

## **Folkhögskolan vår- och höstterminen 2002**

Folk high school spring and autumn term 2002

---

### **I korta drag**

#### **Verksamhet 2002**

Under vårterminen 2002 var antalet deltagare 112 800 och under höstterminen 2002 var antalet deltagare 116 100. Motsvarande uppgifter för år 2001 var 119 900 respektive 122 300. Enskilda deltagare kan finnas med flera gånger i redovisningen. I vilken omfattning detta förekommer framgår inte av undersökningen.

#### **Cirka 27 000 deltagare på långa kurser**

Folkhögskolornas statsbidragsberättigade långa kurser (minst 15 dagar) hade under våren 27 300 deltagare. På långa allmänna kurser fanns 7 000 deltagare, på långa särskilda kurser 11 000 deltagare. Andelen kvinnliga deltagare på statsbidragsberättigade långa kurser var på våren och hösten 65 procent. På kurser inom anslaget särskild utbildningsinsats (kunskapslyftet) fanns 9 300 deltagare.

Långa kurser på hösten hade 26 600 deltagare varav 6 900 deltagare gick på långa allmänna kurser, 11 500 deltagare gick på långa särskilda kurser och 8 200 deltagare fanns på kurser anordnade via särskild utbildningsinsats. Några av kurserna inom särskild utbildningsinsats är kortare än 15 dagar (orienteringskurser) men redovisas under samma kurstyp. Andelen deltagare med funktionshinder på statsbidragsberättigade kurser var densamma under våren och hösten, 11 procent.

#### **Övriga statsbidragsberättigade kurser**

Under våren hade de korta statsbidragsberättigade kurserna (1–14 dagar) 78 500 deltagare och under hösten 81 900 deltagare.

Inom folkhögskolan bedrivs också statsbidragsberättigad studiecirkelverksamhet. Under året fanns det 3 500 deltagare i studiecirklar.

Kulturprogram finansieras via allmänna statsbidraget. Under året anordnades ca 1 300 kulturprogram per termin.



**Statistiska centralbyrån**  
Statistics Sweden



**Folkbildningsrådet**

Inga Persson, SCB, tfn 019-17 63 17, inga.persson@scb.se

Tomas Östlund, Fbr, tfn 08-412 48 25,  
tomas.ostlund@folkbildning.se

Statistiken har producerats av SCB, som ansvarar för officiell statistik inom området.

ISSN 1404-5893 Serie UF – Utbildning och forskning. Utkom den 26 juni 2003.  
Tidigare publicering: Se avsnittet Fakta om statistiken.  
Utgivare av Statistiska meddelanden är Svante Öberg, SCB.

### **Uppdragsutbildningar**

Folkhögskolorna bedriver också uppdragsutbildningar. Under våren var antalet deltagare 5 100 och på hösten var antalet deltagare 6 000. Av dessa återfanns på våren 1 800 och på hösten 1 400 deltagare på kurser inom kunskapslyftet som folkhögskolorna gör på uppdrag av kommunerna. Från och med höstterminen 2002 bedrivs även aktivitetsgarantiutbildningar finansierade via AMS aktivitetsgaranti. Bidraget har använts för folkhögskolekurser på grundskolenivå eller i kärnämnen på gymnasienivå och 2 100 deltagare har deltagit i dessa kurser.

### **Utbildningsnivån**

Av deltagarna på statsbidragsberättigade långa kurser med redovisad utbildningsnivå var andelen korttidsutbildade 56 procent på våren och motsvarande siffra på hösten var 53 procent. Med korttidsutbildade avses deltagare med en tidigare högsta utbildning motsvarande högst 2-årig gymnasieutbildning.

### **Invandrare på långa allmänna och särskilda kurser**

Antalet invandrare (kursdeltagare som har utländskt medborgarskap eller är födda utomlands) som deltog i statsbidragsberättigade långa kurser under våren och hösten var 3 400 deltagare per termin, vilket utgör nästan 13 procent av alla deltagare på långa kurser. Dessutom finns ytterligare ca 500 invandrare per termin i uppdragsutbildningar.

## Innehåll

<b>Verksamhet 2002</b>	<b>1</b>
Cirka 27 000 deltagare på långa kurser	1
Övriga statsbidragsberättigade kurser	1
Uppdragsutbildningar	2
Utbildningsnivån	2
Invandrare på långa allmänna och särskilda kurser	2
<b>Statistiken med kommentarer</b>	<b>5</b>
<b>Folkhögskolan</b>	<b>5</b>
<b>Folkbildningens uppdrag</b>	<b>5</b>
<b>Verksamhet år 2002</b>	<b>6</b>
<b>Folkhögskolans utbildningar</b>	<b>8</b>
<b>Kurstyper</b>	<b>8</b>
Långa kurser	9
Särskild utbildningsinsats	9
Korta kurser	9
Studiecirklar	9
Kulturprogram	9
Uppdragsutbildningar	9
<b>Kursinriktningar</b>	<b>9</b>
<b>Funktions- och språkliga hinder</b>	<b>10</b>
<b>Distansutbildning</b>	<b>10</b>
<b>Åldersfördelning</b>	<b>10</b>
<b>Tabeller</b>	<b>11</b>
Teckenförklaring	11
<b>Resultat – Deltagare 2002</b>	<b>11</b>
A. Deltagare i statsbidragsberättigade folkhögskolekurser våren 2002 och hösten 2002	11
B. Kurstyp fördelat efter deltagarveckor, deltagare och termin, antal och procent	14
B1. Deltagare i folkhögskolekurser våren 2002 fördelade efter kurstyp	15
B2. Deltagare i folkhögskolekurser hösten 2002 fördelade efter kurstyp	16
C1. Folkhögskolornas verksamhet	17
C2. Uppdragsverksamhet inom den kommunala delen av vuxenutbildningen (tidigare Kunskapslyftet)	17
D. Deltagare i folkhögskolekurser våren och hösten 2002	18
E. Funktionshindrade deltagare i statsbidragsberättigade folkhögskolekurser våren och hösten 2002 efter kurstyp och funktionshinder	19

<b>Huvudmän</b>	<b>20</b>
F. Deltagare i folkhögskolekurser våren och hösten 2002 efter län och huvudmannagrupp	20
<b>Jämförelser 2000–2002</b>	<b>21</b>
G. Deltagare i folkhögskolekurser våren 2000 till hösten 2002	21
H. Verksamhetsredovisning vårterminen 2002	22
I. Verksamhetsredovisning höstterminen 2001	30
<b>Diagram</b>	<b>37</b>
1. Deltagare i folkhögskolekurser fördelade efter kurstyp	37
2. Deltagarveckor i folkhögskolekurser fördelade efter kurstyp	37
3. Deltagare i långa folkhögskolekurser fördelade efter ålder	38
4. Deltagare i långa folkhögskolekurser fördelade efter tidigare utbildning	38
<b>Fakta om statistiken</b>	<b>39</b>
<b>Detta omfattar statistiken</b>	<b>39</b>
<b>Definitioner och förklaringar</b>	<b>39</b>
<b>Övriga variabler</b>	<b>40</b>
Kursinriktningar	40
Så görs statistiken	41
Bra att veta	41
Annan statistik	41
<b>In English</b>	<b>42</b>
<b>Summary</b>	<b>42</b>
<b>List of tables</b>	<b>42</b>
<b>List of terms</b>	<b>43</b>

## Statistiken med kommentarer

---

### Folkhögskolan

Till skillnad från andra skolformer är folkhögskolan inte bunden till centralt fastställda läroplaner. Varje folkhögskola bestämmer själv sin verksamhet med hänsyn till skolans ideologiska och kunskapsmässiga inriktning. Deras roll är att vara folkbildnings- och vuxenutbildare med uppgift att också genomföra folkrörelseinriktade och kulturinriktade utbildningar. Verksamheter som syftar till att utjämna utbildningsklyftor och höja utbildningsnivån i samhället skall prioriteras liksom verksamhet som riktar sig till utbildningsmässigt, socialt och kulturellt missgynnade personer. Personer med utländsk bakgrund, deltagare med funktionshinder och arbetslösa utgör särskilt viktiga målgrupper för statens stöd. (SFS 1998:973).

Folkhögskolorna får statsbidrag för sin verksamhet. Folkbildningsrådet, (FBR) som inrättades den 1 juli 1991, har till uppgift att fördela statsbidragen samt att kontinuerligt följa upp och utvärdera verksamheten. Detta görs bl.a. med hjälp av de statistikundersökningar som SCB har i uppdrag att göra åt Folkbildningsrådet. Resultat från dessa undersökningar redovisas i denna publikation.

Varje folkhögskola skall enligt förordningen om statsbidrag till folkbildningen (SFS 1991:977 med ändring 1992:737 och 1998:973) anordna allmänna kurser som årligen omfattar minst 15 procent av verksamheten. Dessa kurser kännetecknas av ett brett ämnesval.

Folkhögskolorna erbjuder också, inom ramen för statsbidragen, särskilda kurser där en större del av studietiden ägnas åt det ämnesområde man valt. En del av dessa kurser är yrkesinriktade. De allmänna och särskilda kurserna har en längd om minst 15 kursdagar. Folkhögskolan anordnar även korta kurser om 1–14 kursdagar. Särskild utbildningsinsats inom aktivitetsgarantin anordnas av folkhögskolan från och med höstterminen 2002.

Höstterminen 1997 ökades antalet statsunderstödda folkhögskolor från 136 till 147. Fram till och med höstterminen 2001 drevs 99 skolor som rörelseskolor, 48 skolor drevs av landsting och regioner. Från höstterminen 2002 drivs 102 skolor som rörelseskolor, dvs. skolor som drivs av folkrörelser, stödföreningar och andra organisationer (t.ex. arbetarrörelsen, nykterhetsrörelsen, fria samfund och svenska kyrkan). Landsting och regioner driver 45 folkhögskolor.

Folkhögskolan kan ge grundskolekompetens och gymnasiekompetens. Dessutom kan folkhögskolan ge behörighet för högre studier.

Folkhögskolans utbildning bedrivs i flera olika former (kurstyper). En översikt av dessa kurstyper redovisas på sidan 8.

### Folkbildningens uppdrag

I 1998 års folkbildningsproposition (1997/98:115) markerade inledningsvis regeringen som en principiell utgångspunkt följande:

”Folkbildningen är och skall vara fri och frivillig. Det fria och frivilliga folkbildningsarbetet öppnar möjlighet till kunskapssökande för var och en utifrån egen erfarenhet och längs egna vägar, utan att begränsas av krav på resultat och utan uteslutningsmekanismer. Det är detta som ger möjlighet till samtal, engagemang och ifrågasättande utan på förhand givna ramar. Just därigenom fyller folkbildningen en roll som ingen annan kan göra, en roll som också bidrar till att upprätthålla demokratins vitalitet.

Förutsättningen för att folkbildningen skall kunna vara fri och frivillig och fylla de funktioner som följer av detta, är att den kan styras av sin egen idé, sina egna mål, vara oberoende av politiska och ekonomiska maktgrupper och inte tvingas till kommersialisering eller anpassning till specifika samhällseliga krav för att hävda sin verksamhet.

Dessa för folkbildningen värdefulla egenskaper är grunden för stödet från stat, landsting och kommuner. Av detta följer också att inte heller bidragsgivningens villkor skall styra folkbildningens inriktning eller att folkbildningen skall fogas in i det allmänna utbildningsväsendet.”

I propositionen markeras vidare

- att folkbildningen bidrar till medborgarnas insikt, eftertanke, reflektion och ifrågasättande i formandet av framtiden
- folkbildningens roll som redskap för alla människors kunskapsöverföring samt
- folkbildningen som mötesplatser för människor och kulturer.

I propositionen 2000/01:72 Vuxnas lärande och utvecklingen av vuxenutbildningen framhålls att genom sin metodik, humanistiska grundsyn och starka deltagarinflytande stimulerar folkbildningen många människor som annars inte skulle inleda ett aktivt kunskapsökande och lärande. Folkbildningen har genom sin form, särart och sitt innehåll flera uppgifter att fylla, inte minst i ett samhälle präglad av det livslånga lärandet.

Vidare påpekas att folkbildningens värdegrund, demokratiska grundsyn och arbetssätt är viktiga faktorer i en tid där demokratin utsätts för ständiga påfrestningar. Genom folkbildningen kan många människor i samverkan belysa och diskutera en fråga utifrån egna erfarenheter och ta väl underbyggd ställning till allehanda frågor.

Som ett komplement till de beskrivningar av folkbildningen som återfinns i regeringens proposition och folkbildningsförordningen har Folkbildningsrådet i sina egna dokument lyft fram det som är unikt för folkhögskolornas och studieförbundens verksamhet. Denna ska kännetecknas av att vara:

- fri och frivillig (deltagarna väljer själva att delta samt ämnen/kursen/aktiviteter)
- deltagarstyrd (inflytande över uppläggning och innehåll)
- fri att forma egna utbildningsplaner (icke läroplans- eller betygsstyrd)
- livsvärldsförankrad (utgår från deltagarnas behov och erfarenheter)
- ideologisk och/eller innehållsmässig profilerad (plats för särarter)
- mångsidig (i sitt verksamhets- och programutbud)
- flexibel (snabbt tillgodoser nya utvecklingsbehov och nya former)

Till detta kommer att folkbildningen mer än någon annan utbildningsanordnare också når de av samhället prioriterade grupperna (arbetslösa, korttidsutbildade, invandrare och deltagare med funktionshinder).

Texten ovan är hämtad ur Folkbildningsrådets årsredovisning 2002.

## Verksamhet år 2002

I tabell C1 finns en samlad redovisning av folkhögskolornas verksamhet. I de långa och korta kurserna har antalet deltagare sammantaget minskat med ca 6 000 elever (motsvarande 6 procent) jämfört med föregående verksamhetsår. Deltagarveckorna i de allmänna kurserna har minskat med 3 procent och veckorna i de särskilda kurserna med 1 procent. De korta kurserna har minskat marginellt. Mätt i deltagarveckor svarade de långa kurserna inklusive den särskilda utbildningsinsatsen för 89 procent av den statsbidragsberättigade verksamheten

och de korta kurserna (inklusive folkhögskollärlädda studiecirklar) för cirka 11 procent.

År 2002 erhöll folkhögskolorna bidrag för cirka 292 000 deltagarveckor till den särskilda utbildningsinsatsen för arbetslösa. Som framgår har folkhögskolorna därutöver genomfört ytterligare cirka 7 000 deltagarveckor.

Cirka 210 studerande i genomsnitt per termin deltog på folkhögskolans långa kurser i form av individuellt gymnasieprogram. Hemkommunerna har betalt interkommunala ersättningar för skolornas undervisningskostnader m.m. Uppdragsutbildningarna svarade sammanlagt för cirka 5 procent av folkhögskolornas samlade verksamhet, vilket är 2 procentenheter högre jämfört med föregående år. Anledningen till ökningen är de nytillkomna utbildningarna inom Aktivitetsgarantin.

De av arbetsförmedlingarna finansierade kurserna, oftast i form av allmän-teoretiska utbildningar på grundskole- och gymnasienivå, fortsätter att minska i omfattning.

I den verksamhet som ett begränsat antal folkhögskolor genomfört på uppdrag av kommuner har antalet deltagarveckor ökat något. Gruppen övriga uppdragsutbildningar, vilken i regel avser kortare kurser som genomförts på uppdrag av och finansierats via ersättningar från kommuner, landsting, organisationer och föreningar har minskat med 8 procent i deltagarveckor räknat.

Redovisningen av uppdragsutbildningarna är en frivillig uppgift för folkhögskolorna. Därför gör den ej, på samma sätt som för de via rådet finansierade folkhögskolekurserna, anspråk på att vara heltäckande.

Folkhögskolorna arrangerade under år 2002 drygt 2 600 kulturprogram med ca 233 000 deltagare, vilket innebär en liten minskning jämfört med föregående år.

Ovanstående text under rubriken Verksamhet är ett sammandrag från Folkbildningsrådets årsredovisning 2002. Tabellerna C 1 och C 2 är också hämtade från Folkbildningsrådets årsredovisning.

## Folkhögskolans utbildningar

De olika kursstyperna gör det möjligt att särredovisa folkhögskolornas kurser/kursdeltagare med hänsyn till såväl verksamhetsformer samt hur undervisningskostnaderna finansieras.

* Allmän kurs	15 dagar eller längre
* Särskild kurs	15 dagar eller längre
* Korta kurser	1–14 dagar, redovisas inte med ålder och utbildningsbakgrund
* Särskild utbildningsinsats	Kurser/deltagare via FBR:s anslag för särskild utbildningsinsats, 9 700 platser
Individuellt Gy-program	Deltagare 16–19 år som genomför ett individuellt program inom gymnasieskolan placerad på folkhögskolan och där kommunen betalar utbildningskostnaderna
Uppdrag LAN/Af	Kurser/deltagare för vilka länsarbetsnämnd/arbetsförmedling betalar utbildningskostnaderna
Uppdrag kommun/SIV	Kurser/deltagare med invandrarbakgrund eller flyktingar för vilka utbildningskostnaderna betalas av kommunerna respektive Statens invandrarverk
Uppdrag övrigt	Övriga uppdragsutbildningar/deltagare där utbildningskostnaderna betalas av landsting, organisationer, företag m.fl.
* Studiecirkel	Studiecirkel som leds av en folkhögskollärare inom ramen för dennes tjänst
* Kulturprogram	Skolans utåtriktade kulturaktiviteter redovisas under kursstypen kulturprogram, dvs. kulturprogram som vänder sig till andra än skolans anställda och kursdeltagare
Kunskapslyftet folkhögskolekurs	Uppdrag från kommun, som bedrivs som folkhögskolekurs
Kunskapslyftet komvuxkurs	Uppdrag från kommun, som bedrivs enligt gymnasiets läroplan där deltagarna erhåller betyg
Kunskapslyftet orienteringskurs	Uppdrag från kommun, som genomförs som orienteringskurs
Aktivitetsgarantiutbildning, lång kurs	Uppdrag från AMS. Deltagarna skall vara anvisade av arbetsförmedlingarna
Aktivitetsgarantiutbildning, kort kurs	Uppdrag från AMS. Deltagarna skall vara anvisade av arbetsförmedlingarna

\* Statsbidragsberättigade kurser.

Populationen består av deltagare per kurs under vårterminen och höstterminen 2002. Enskilda individer kan således finnas flera gånger i redovisningen. I vilken omfattning detta förekommer framgår dock inte av undersökningen.

## Kurstyper

Av de olika kursstyperna är alla statsbidragsberättigade utom uppdragsutbildningarna.



En viss del av folkhögskolornas utbildningsverksamhet, beräknad på deltagarveckor, är uppdragsfinansierad t.ex. individuella program på gymnasienivå som finansieras av kommunerna för deltagare mellan 16–19 år. Även länsarbetsnämnder/arbetsförmedlingar och företag köper kurser av folkhögskolorna.

### **Långa kurser**

På folkhögskolornas långa statsbidragsberättigade kurser var nära 88 procent heltidsstuderande under våren och hösten 2002. Motsvarande uppgifter för år 2001 var 89 procent per termin och heltidsstuderande.

Totalt fanns under våren 27 300 deltagare fördelade på 480 200 deltagarveckor på långa kurser. Motsvarande uppgifter för hösten var totalt 26 600 deltagare och 410 100 deltagarveckor.

Andelen kvinnor som studerade på långa kurser var under respektive termin 65 procent.

### **Särskild utbildningsinsats**

Jämfört med tidigare år har anslaget till särskild utbildningsinsats minskat något. Deltagarantalet har minskat från tidigare 10 000 deltagare till 9 300 deltagare på vårterminen och 8 200 deltagare på höstterminen. Dessa utgjorde 34 respektive 31 procent av de båda terminernas långa kurser. Nio procent av deltagarna var yngre än 25 år på vårterminen, för hösten var motsvarande siffra tio procent. Av deltagare på långa kurser med redovisad utbildningsnivå var andelen korttidsutbildade (de som hade en tidigare högsta utbildning motsvarande högst 2-årig gymnasieutbildning) 83 procent på våren och på hösten 82 procent. Antalet deltagare fördelat på åldersklasser är färre än det totala antalet deltagare då det även förekommit en del korta kurser inom särskild utbildningsinsats.

### **Korta kurser**

Flest kursdeltagare gick på folkhögskolans korta statsbidragsberättigade kurser, under våren var det 78 500 och under hösten 81 900 deltagare. Andelen kvinnor på dessa kurser var 57 procent både vår- och höstterminen.

### **Studiecirklar**

Under våren deltog 1 900 och under hösten 1 600 deltagare per termin på folkhögskollärlärd studiecirklar. Andelen kvinnor på dessa kurser under de båda terminerna var 64 respektive 66 procent.

### **Kulturprogram**

Via folkbildningsanslaget (allmänna statsbidraget) kan också kulturprogram finansieras och genomföras. Dessa uppgifter ingår inte i den redovisade statistiken. Under året anordnades ca 1 300 kulturaktiviteter per termin.

### **Uppdragsutbildningar**

Resterande kurstyper som redovisas är folkhögskolornas uppdragsutbildningar, (ej statsbidragsberättigade). Redovisningen av uppdragsutbildningarna är en frivillig uppgift för folkhögskolorna och kan ej göra anspråk på att vara heltäckande. Antalet deltagare under våren och hösten var 5 100 respektive 6 000 deltagare. Motsvarande uppgifter för år 2001 var 5 700 respektive 4 700 deltagare. Under höstterminen 2002 tillkommer aktivitetsgarantiutbildningen med 2 100 deltagare.

### **Kursinriktningar**

Med kursinriktningar avses de definitioner av ämnesinriktning som folkbildningsrådet anger i sin variabelförteckning.

Bland deltagare på de långa allmänna utbildningarna under våren var det 64 procent av eleverna som studerade en allmän bred ämnesinriktning och under hösten var det 69 procent. Av dem som gick på långa kurser med allmän inriktning, dominerad av basämnena, var andelen studerande under våren 18 procent och under hösten 17 procent. Till basämnena räknas svenska, matematik, samhällskunskap och engelska.

De långa särskilda kurserna hade oavsett termin störst andelar deltagare på kurser i estetiska ämnen, beteendekunskap och humaniora samt samhällsvetenskapliga ämnen.

Kurstypen särskild utbildningsinsats hade flest deltagare på kurser med allmän bred ämnesinriktning, 59 procent på vårterminen och 63 procent på höstterminen.

Mer än en tredjedel av deltagarna på korta kurser studerade samhällsvetenskapliga ämnen. Detta var förhållandet både vårterminen och höstterminen.

En fjärdedel av alla deltagare i studiecirkel läste estetiska ämnen både vår- och höstterminen.

## **Funktions- och språkliga hinder**

Folkhögskolorna har som mål att ha en hög grad av tillgänglighet för människor med olika typer av funktionshinder. Av det skälet sker en särskild redovisning av denna studerandegrupp. Från och med höstterminen 2001 delas deltagarna in i 12 olika grupper med funktionshinder. Indelningen har gjorts av Folkbildningsrådet i samråd med Statens institut för särskilt utbildningsstöd, SISUS. I de fall en deltagare har mer än ett funktionshinder har skolan rapporterat det funktionshinder som inverkat mest på elevens livsföring.

Andelen deltagare med funktionshinder på statsbidragsberättigade kurser var under våren och hösten 11 procent.

Förutom kursdeltagare med funktionshinder, redovisade i tabell E, finns ytterligare ca 300 deltagare per termin inom uppdragsutbildningarna.

## **Distansutbildning**

Under vårterminen har 177 kurser bedrivits som distansutbildning och under hösten 173 kurser.

## **Åldersfördelning**

I tabellerna B1 och B2 redovisas åldersfördelning och tidigare högsta utbildning för deltagare på de långa kurserna. De personer som anges i åldersklassen –18 år kommer att uppnå 18 års ålder innevarande studieår. Antalet redovisade deltagare i åldersklasser och tidigare högsta utbildning är färre än det totala antalet. Skälet till detta är att folkhögskolorna inte rapporterat ålder och tidigare utbildning för samtliga kurser. För uppdragsutbildningar är uppgifter om utbildningsbakgrund inte obligatoriskt varför dessa uppgifter inte redovisas i detta SM.

Den största andelen av deltagarna på långa kurser under våren och hösten var i åldern upp till 24 år, 41 procent respektive 47 procent. Näst högst andel, 28 respektive 26 procent på båda terminerna har åldersgruppen 30–45 år. I gruppen äldre än 60 år deltar 5 procent per termin i långa folkhögskolekurser. Åldersfördelningen mätt i procent år 2001 var för åldersgruppen upp till 24 år 43 respektive 45 procent, 30–45 år 28 respektive 26 procent.

## Tabeller

### Teckenförklaring

Explanation of symbols

–	Noll	Zero
0	Mindre än 0,5	Less than 0.5
0,0	Mindre än 0,05	Less than 0.05
..	Uppgift inte tillgänglig eller för osäker för att anges	Data not available
.	Uppgift kan inte förekomma	Not applicable
*	Preliminär uppgift	Provisional figure

## Resultat – Deltagare 2002

### A. Deltagare i statsbidragsberättigade folkhögskolekurser våren 2002 och hösten 2002

A. Participants in State subsidy folk high school courses in spring and autumn term 2002

Län	Våren 2002				Hösten 2002				
	Skola	Antal delt.	Varav kvinnor	Ant. delt.-veckor	Ant. delt. långa kurser	Antal delt.	Varav kvinnor	Ant. delt.-veckor	Ant. delt. långa kurser
Runö		1 884	642	3 984	144	2 246	892	4 472	151
Lillsveds gymnastik och idrottsfolkhögskola		663	430	3 976	218	927	718	3 363	200
Jakobsbergs folkhögskola		406	283	5 415	322	582	384	4 959	313
Kaggeholms folkhögskola		352	193	4 874	285	542	315	4 346	279
Botkyrka folkhögskola		116	102	1 642	76	287	197	2 173	171
Dalarö folkhögskola		749	490	3 175	178	613	399	2 839	202
Södertörns folkhögskola		131	92	2 395	131	408	265	2 021	132
Birkagårdens folkhögskola		469	322	4 644	352	878	593	4 698	386
Långbro folkhögskola		230	186	2 615	145	161	117	2 037	116
Skeppsholmens folkhögskola		1 368	843	2 662	107	881	519	2 477	143
Långholmens folkhögskola		593	409	3 952	306	546	380	3 077	207
S:ta Birgittas folkhögskola		147	106	1 449	72	101	66	1 481	82
Stadsmissionens folkhögskola		393	320	3 012	156	261	203	2 515	137
MKFC Stockholms folkhögskola		213	113	4 916	213	179	89	3 412	179
Skarpnäcks folkhögskola		134	80	2 389	122	375	264	3 078	178
Alma folkhögskola		1 078	764	2 759	170	768	486	2 200	168
Hagabergs folkhögskola		906	564	4 032	211	1 094	665	3 563	206
Folkhögskolan Vårdinge by		156	102	3 779	145	143	88	2 063	120
Tollare folkhögskola		1 979	1 100	4 450	213	1 817	966	3 579	274
Sundbybergs folkhögskola.		328	272	4 292	245	320	245	3 953	254
Sisu/Bosöns folkhögskola		1 466	523	4 464	207	1 725	452	4 063	178
Lidingö folkhögskola		1 370	759	4 077	169	1 108	590	3 868	167
Väddö folkhögskola		289	143	3 289	188	390	245	2 453	133
Sigtuna folkhögskola		1 017	645	3 748	241	1 033	619	3 470	224
<b>Stockholms län</b>		<b>16 437</b>	<b>9 483</b>	<b>85 990</b>	<b>4 616</b>	<b>17 385</b>	<b>9 757</b>	<b>76 160</b>	<b>4 600</b>
Nordens folkhögskola		581	366	3 990	215	346	221	3 145	193
Wiks folkhögskola		1 087	755	4 145	190	1 108	791	3 529	181
<b>Uppsala län</b>		<b>1 668</b>	<b>1 121</b>	<b>8 135</b>	<b>405</b>	<b>1 454</b>	<b>1 012</b>	<b>6 674</b>	<b>374</b>
Kjesätters folkhögskola		890	464	2 954	164	489	250	2 170	112
Nyköpings folkhögskola		254	181	3 173	166	480	258	2 106	123
Åsa folkhögskola		1 442	924	4 584	212	1 145	634	3 162	159
Eskilstuna folkhögskola		281	152	4 326	221	460	293	3 814	220
Röda Korsets folkhögskola		271	220	3 304	167	289	229	3 275	207
Stensunds folkhögskola		660	385	2 971	132	1 309	691	3 499	180
<b>Södermanlands län</b>		<b>3 798</b>	<b>2 326</b>	<b>21 312</b>	<b>1 062</b>	<b>4 172</b>	<b>2 355</b>	<b>18 026</b>	<b>1 001</b>
Liljeholmens folkhögskola		603	408	7 510	366	527	351	5 964	356
Mo Gårds folkhögskola		144	88	1 339	57	138	82	1 099	58
Valla folkhögskola		589	368	4 619	209	516	337	3 664	206
Lunnevals folkhögskola		253	179	3 470	188	191	118	2 903	181
Marieborgs folkhögskola		1 274	624	4 929	230	1 003	444	4 310	212

Tabell A (forts.)

Län	Våren 2002				Hösten 2002			
	Antal delt.	Varav kvinnor	Ant. delt.-veckor	Ant. delt. långa kurser	Antal delt.	Varav kvinnor	Ant. delt.-veckor	Ant. delt. långa kurser
Bona folkhögskola	334	190	2 585	124	768	437	2 977	122
Vadstena folkhögskola	480	366	3 530	215	252	190	3 361	226
<b>Östergötlands län</b>	<b>3 677</b>	<b>2 223</b>	<b>27 982</b>	<b>1 389</b>	<b>3 395</b>	<b>1 959</b>	<b>24 278</b>	<b>1 361</b>
Mullsjö folkhögskola	911	599	4 382	224	875	545	3 631	193
Södra Vätterbygdens folkhögskola	445	251	4 948	258	917	525	5 136	299
Braheskolan/Visingsö folkhögskola	412	274	3 808	172	710	434	4 321	233
Sörängens folkhögskola	270	187	4 223	236	282	199	3 192	206
Vieböcks folkhögskola	478	286	5 486	269	446	266	3 456	205
Folkhögskolan i Värnamo	210	126	3 145	179	222	147	3 315	222
Ädelfors folkhögskola	2 535	1 366	6 057	238	1 959	967	5 427	260
Mariannelunds folkhögskola	319	206	3 862	189	473	278	3 508	196
Sommenbygdens folkhögskola	162	84	1 989	127	114	59	1 612	114
<b>Jönköpings län</b>	<b>5 742</b>	<b>3 379</b>	<b>37 900</b>	<b>1 892</b>	<b>5 998</b>	<b>3 420</b>	<b>33 598</b>	<b>1 928</b>
Grimslövs folkhögskola	297	207	2 875	138	432	376	2 702	146
Markaryds folkhögskola	255	122	3 685	191	193	104	2 764	153
S:t Sigfrids folkhögskola	906	562	4 255	230	598	371	3 131	162
<b>Kronobergs län</b>	<b>1 458</b>	<b>891</b>	<b>10 815</b>	<b>559</b>	<b>1 223</b>	<b>851</b>	<b>8 597</b>	<b>461</b>
Ölands folkhögskola	1 165	677	4 525	184	827	538	3 770	174
Högalids folkhögskola	749	478	3 176	145	535	333	2 616	132
Oskarshamns folkhögskola	443	309	3 401	175	479	335	2 569	157
Gamleby folkhögskola	965	652	4 120	185	907	606	4 234	227
Vimmerby folkhögskola	771	443	4 271	217	448	241	3 564	217
<b>Kalmar län</b>	<b>4 093</b>	<b>2 559</b>	<b>19 493</b>	<b>906</b>	<b>3 196</b>	<b>2 053</b>	<b>16 753</b>	<b>907</b>
Gotlands läns folkhögskola	865	581	3 564	264	835	579	3 035	193
<b>Gotlands län</b>	<b>865</b>	<b>581</b>	<b>3 564</b>	<b>264</b>	<b>835</b>	<b>579</b>	<b>3 035</b>	<b>193</b>
Jämshögs folkhögskola	395	272	3 946	168	346	212	2 949	157
Litorina folkhögskola	459	228	2 260	121	1 359	834	2 370	132
Blekinge läns folkhögskola	542	338	3 387	164	376	193	2 663	167
Valjevikens folkhögskola	615	338	2 444	113	996	528	1 576	41
<b>Blekinge län</b>	<b>2 011</b>	<b>1 176</b>	<b>12 037</b>	<b>566</b>	<b>3 077</b>	<b>1 767</b>	<b>9 558</b>	<b>497</b>
Fridhems folkhögskola	1 053	267	6 178	273	944	594	5 754	282
Folkhögskolan Hvilan	203	112	4 099	203	220	141	3 780	220
Östra Grevie folkhögskola	371	254	7 049	371	363	248	6 534	363
Glimåkra folkhögskola	693	468	4 621	265	429	257	3 462	272
Skurups folkhögskola	260	126	5 130	260	283	163	4 602	283
Österlens folkhögskola	293	168	4 572	203	233	131	3 493	191
Malmö folkhögskola	1 967	949	2 686	99	1 751	821	2 386	103
Kvarnby folkhögskola	165	100	3 403	165	410	238	3 226	211
Hyllie Park folkhögskola	162	98	3 294	162	198	111	3 312	198
S:ta Maria folkhögskola	387	30	1 209	47	343	257	1 394	77
Örenäs folkhögskola	1 528	509	2 249	100	1 901	606	1 890	74
Sundsgårdens folkhögskola	967	645	5 408	293	989	694	5 123	283
Eslövs folkhögskola	280	138	4 691	237	255	161	4 163	255
Önnestads folkhögskola	265	192	5 028	257	335	228	4 556	249
Furuboda folkhögskola	267	139	2 080	113	441	223	1 722	84
Nordvästra Skånes folkhögskola	680	509	4 751	228	408	310	3 986	217
<b>Skåne län</b>	<b>9 541</b>	<b>4 704</b>	<b>66 448</b>	<b>3 276</b>	<b>9 503</b>	<b>5 183</b>	<b>59 383</b>	<b>3 362</b>
Katrinebergs folkhögskola	1 406	781	4 068	177	1 641	1 064	4 642	212
Löftadalens folkhögskola	1 183	804	2 787	114	1 549	1 047	3 290	133
<b>Hallands län</b>	<b>2 589</b>	<b>1 585</b>	<b>6 855</b>	<b>291</b>	<b>3 190</b>	<b>2 111</b>	<b>7 932</b>	<b>345</b>
Wendelsbergs folkhögskola	785	479	5 006	234	707	415	4 542	264
Billströmska folkhögskolan	536	336	2 849	147	479	266	2 506	225
Grebbestads folkhögskola	420	285	2 435	114	409	304	2 463	179
Dalslands folkhögskola	448	265	3 187	204	562	343	2 794	151
Helsjöns folkhögskola	419	257	2 826	159	479	369	2 806	146
Vara folkhögskola	1 523	1 040	2 818	130	1 494	941	2 714	137
Göteborgs folkhögskola	445	238	5 252	277	430	235	5 243	325
Kvinnofolkhögskolan	389	389	3 994	215	334	334	2 910	196
Finska folkhögskolan	290	177	2 863	154	237	150	2 592	146

Tabell A (forts.)

Län	Våren 2002				Hösten 2002				
	Skola	Antal delt.	Varav kvinnor	Ant. delt.-veckor	Ant. delt. långa kurser	Antal delt.	Varav kvinnor	Ant. delt.-veckor	Ant. delt. långa kurser
	Arb.rörelsens folkhögskola	993	503	2 788	132	749	351	2 757	145
	Folkhögskolan Angered	147	87	1 881	102	188	136	2 172	141
	Nordiska folkhögskolan	513	347	4 322	239	642	427	4 008	275
	Ljungskile folkhögskola	2 134	1 320	5 517	231	1 885	1 182	4 862	216
	Hjälmarreds folkhögskola	425	259	3 281	262	604	374	3 110	223
	Fristads folkhögskola	765	536	3 540	191	839	556	3 309	227
	Viskadalens folkhögskola	3 157	1 500	4 561	183	2 993	1 328	4 216	166
	Axevalla folkhögskola	789	413	2 942	127	1 091	620	3 246	192
	Hjo folkhögskola	200	147	3 354	177	302	187	3 436	211
	Hellidens folkhögskola	572	394	2 808	134	439	324	2 441	136
	<b>Västra Götalands län</b>	<b>14 950</b>	<b>8 972</b>	<b>66 224</b>	<b>3 412</b>	<b>14 863</b>	<b>8 842</b>	<b>62 127</b>	<b>3 701</b>
	Klarälvdalens folkhögskola	444	295	3 839	203	430	276	3 128	178
	Geijerskolan	379	271	2 352	115	377	250	2 467	119
	Kyrkeruds folkhögskola	273	213	2 554	121	359	287	2 222	111
	Molkoms folkhögskola	376	253	4 078	216	266	185	3 280	187
	Kristinehamns folkhögskola	712	485	3 543	277	1 085	788	4 033	274
	Ingesunds folkhögskola	438	273	3 928	175	256	177	2 753	155
	<b>Värmlands län</b>	<b>2 622</b>	<b>1 790</b>	<b>20 294</b>	<b>1 107</b>	<b>2 773</b>	<b>1 963</b>	<b>17 883</b>	<b>1 024</b>
	Kävesta folkhögskola	302	225	3 922	187	218	129	2 944	171
	Hällefors folkhögskola	125	61	1 450	68	91	58	1 047	68
	Örebro folkhögskola	330	248	3 946	205	285	225	3 737	226
	Karlskoga folkhögskola	704	393	4 402	284	571	347	3 963	301
	Fellingsbro folkhögskola	887	483	3 729	229	678	386	2 556	147
	<b>Örebro län</b>	<b>2 348</b>	<b>1 410</b>	<b>17 449</b>	<b>973</b>	<b>1 843</b>	<b>1 145</b>	<b>14 247</b>	<b>913</b>
	Skinnskattebergs folkhögskola	449	310	2 888	136	777	526	2 590	123
	Hästsportens folkhögskola	1 702	1 191	2 814	210	1 262	825	2 426	210
	Västerås folkhögskola	511	301	2 120	99	580	436	1 912	96
	Tärna folkhögskola	905	589	2 685	107	1 211	814	2 894	145
	<b>Västmanlands län</b>	<b>3 567</b>	<b>2 391</b>	<b>10 507</b>	<b>552</b>	<b>3 830</b>	<b>2 601</b>	<b>9 822</b>	<b>574</b>
	Malungs folkhögskola	367	240	3 113	156	461	312	2 536	164
	Företagarnas folkhögskola	411	279	3 148	145	508	316	3 065	152
	Västanviks folkhögskola	185	116	1 709	73	226	157	1 812	85
	Mora folkhögskola	602	388	3 771	195	532	353	2 872	153
	Fornby folkhögskola	315	236	4 001	185	326	193	3 287	180
	Sjöviks folkhögskola	482	267	5 282	256	351	217	3 992	258
	Brunnsviks folkhögskola	4 180	2 275	5 429	330	3 241	1 813	4 410	169
	<b>Dalarnas län</b>	<b>6 542</b>	<b>3 801</b>	<b>26 453</b>	<b>1 340</b>	<b>5 645</b>	<b>3 361</b>	<b>21 974</b>	<b>1 161</b>
	PRO:s folkhögskola	1 449	934	2 033	44	2 060	1 101	2 231	73
	Västerbergs folkhögskola	573	416	4 994	306	488	320	4 251	199
	Färnebo folkhögskola	833	536	2 584	112	363	238	2 193	133
	Bollnäs folkhögskola	1 394	843	4 925	244	1 299	775	4 694	226
	Forsa folkhögskola	350	234	3 313	183	289	179	2 620	175
	<b>Gävleborgs län</b>	<b>4 599</b>	<b>2 963</b>	<b>17 849</b>	<b>889</b>	<b>4 499</b>	<b>2 613</b>	<b>15 989</b>	<b>806</b>
	Ålsta folkhögskola	598	339	3 761	252	359	245	3 014	176
	Härnösands folkhögskola	1 321	804	4 552	188	1 681	959	4 120	178
	Hola folkhögskola	1 043	527	2 911	171	1 478	789	3 062	152
	Mellansels folkhögskola	683	405	3 306	185	540	293	2 683	166
	Hampnäs folkhögskola	334	174	2 810	199	417	249	2 139	171
	<b>Västernorrlands län</b>	<b>3 979</b>	<b>2 249</b>	<b>17 340</b>	<b>995</b>	<b>4 475</b>	<b>2 535</b>	<b>15 018</b>	<b>843</b>
	Birka folkhögskola	1 119	738	4 033	182	965	595	3 729	171
	Hållands folkhögskola	409	214	3 190	164	465	254	2 755	159
	Bäckedals folkhögskola	174	117	1 605	73	110	69	1 097	71
	<b>Jämtlands län</b>	<b>1 702</b>	<b>1 069</b>	<b>8 828</b>	<b>419</b>	<b>1 540</b>	<b>918</b>	<b>7 581</b>	<b>401</b>
	Vindelns folkhögskola	366	239	3 854	207	387	228	2 934	192
	Dalkarlså folkhögskola	355	197	2 543	127	396	200	2 561	166
	Storumans folkhögskola	587	226	2 854	159	1 802	914	2 935	128
	Strömbäcks folkhögskola	377	248	3 687	169	878	541	3 687	187
	Medlefors folkhögskola	3 993	1 990	5 554	273	3 380	1 907	3 055	133
	Solviks folkhögskola	301	181	2 448	112	1 469	821	2 815	105
	Edelviks folkhögskola	1 087	722	2 330	106	812	580	2 182	113
	<b>Västerbottens län</b>	<b>7 066</b>	<b>3 803</b>	<b>23 270</b>	<b>1 153</b>	<b>9 124</b>	<b>5 191</b>	<b>20 169</b>	<b>1 024</b>

Tabell A (forts.)

Län Skola	Våren 2002				Hösten 2002			
	Antal delt.	Varav kvinnor	Ant. delt.-veckor	Ant. delt. långa kurser	Antal delt.	Varav kvinnor	Ant. delt.-veckor	Ant. delt. långa kurser
Kalix folkhögskola	383	207	3 974	194	433	276	3 159	218
Tornedalens folkhögskola	878	425	1 962	75	1 376	799	2 154	68
Pitedalens folkhögskola	2 446	1 480	3 434	92	747	439	1 902	105
Sunderby folkhögskola	2 051	1 320	5 061	272	1 901	1 134	4 134	226
Framnäs folkhögskola	1 141	602	4 333	203	1 306	872	3 311	193
Sverigefinska folkhögskolan	825	570	3 559	275	1 168	756	2 462	183
Malmfältens folkhögskola	746	406	2 578	116	1 109	756	2 239	104
<b>Norrbottens län</b>	<b>8 470</b>	<b>5 010</b>	<b>24 901</b>	<b>1 227</b>	<b>8 040</b>	<b>5 032</b>	<b>19 361</b>	<b>1 097</b>
<b>Riket</b>	<b>107 724</b>	<b>63 486</b>	<b>533 646</b>	<b>27 293</b>	<b>110 060</b>	<b>65 248</b>	<b>468 165</b>	<b>26 573</b>

## B. Kurstyp fördelat efter deltagarveckor, deltagare och termin, antal och procent

B. Type of course by study weeks, participants and term, member and per cent

Kurstyp	Vt 2002				Ht 2002			
	Delta-gar-veckor	Pro-cent	Delta-gare	Pro-cent	Delta-gar-veckor	Pro-cent	Delta-gare	Pro-cent
Långa allmänna kurser	116 632	20	6 968	6	103 089	19	6 883	6
Långa särskilda kurser	195 442	34	11 026	10	175 708	33	11 492	10
Särskild utbildningsinsats	168 142	29	9 299	8	131 337	25	8 198	7
Korta kurser	51 120	9	78 539	70	55 205	10	81 865	71
Folkhögskollärlärdedda studiecirklar	2 310	0	1 892	2	2 826	1	1 622	1
Uppdragsutbildningar	46 334	8	5 067	4	35 188	7	3 868	3
Aktivitetsaar.utb. långa	-	-	-	-	26 925	5	1 909	2
Aktivitetsaar.utb. kort	-	-	-	-	240	0	236	0
<b>Totalt</b>	<b>579 980</b>	<b>100</b>	<b>112 791</b>	<b>100</b>	<b>530 518</b>	<b>100</b>	<b>116 073</b>	<b>100</b>

**B1. Deltagare i folkhögskolekurser våren 2002 fördelade efter kurstyp****B1. Participants in folk high school courses in spring term 2002 by type of course**

Kurstyp	Del- tagar- veckor	Deltagare			Åldersgrupper					
		Totalt	Därav kvinnor	In- vand.	-18 år	18-24 år	25-29 år	30-45 år	46-60 år	>60 år
Långa allm. kurser	116 632	6 968	4 525	934	-	3 303	685	1 484	752	744
Långa särsk. kurser	195 442	11 026	7 326	406	218	5 163	1 943	2 379	913	410
Särskild utbildn.insats	168 142	9 299	5 863	2 098	-	2 360	1 478	3 720	1 557	117
<b>Summa långa kurser</b>	<b>480 216</b>	<b>27 293</b>	<b>17 714</b>	<b>3 438</b>	<b>218</b>	<b>10 826</b>	<b>4 106</b>	<b>7 583</b>	<b>3 222</b>	<b>1 271</b>
Korta kurser (1-14 dagar)	51 120	78 539	44 564	.	.	.	.	.	.	.
Folkhögsk.lär.ledda stud.cirk.	2 310	1 892	1 208	.	.	.	.	.	.	.
Indiv.program	3 671	187	111	..	..	..	..	..	..	..
Länsarb.nämnd/ arb.förmedl.	818	74	40	..	..	..	..	..	..	..
Kommuner	3 939	299	128	..	..	..	..	..	..	..
Övr. uppdragsutb.	8 110	2 737	1 325	..	..	..	..	..	..	..
Kunskapslyft Kommunen	21 970	1 149	849	..	..	..	..	..	..	..
Kunskapslyft komvux	2 817	173	143	..	..	..	..	..	..	..
Kunskapslyft orienteringskurs	5 009	448	334	..	..	..	..	..	..	..
<b>Alla kurstyper</b>	<b>579 980</b>	<b>112 791</b>	<b>66 416</b>	<b>3 438</b>	<b>218</b>	<b>10 826</b>	<b>4 106</b>	<b>7 583</b>	<b>3 222</b>	<b>1 271</b>

Kurstyp	Tidigare utbildning					
	Ej gr.- skola	Gr.- skola	Ej av- slut. gy	2-år gy.- skola	3-år gy.- skola	Högre Utb.
Långa allm. kurser	717	1 304	1 215	1 244	1 988	501
Långa särsk. kurser	488	589	569	1 503	6 158	1 719
Särskild utbildn.insats	1 368	2 277	1 797	2 226	1 242	321
<b>Summa långa kurser</b>	<b>2 573</b>	<b>4 170</b>	<b>3 581</b>	<b>4 973</b>	<b>9 388</b>	<b>2 541</b>
Korta kurser (1-14 dagar)	.	.	.	.	.	.
Folkhögsk.lär.ledda stud.cirk.	.	.	.	.	.	.
Indiv.program	..	..	..	..	..	..
Länsarb.nämnd/ arb.förmedl.	..	..	..	..	..	..
Kommuner	..	..	..	..	..	..
Övr. uppdragsutb.	..	..	..	..	..	..
Kunskapslyft kommunen	..	..	..	..	..	..
Kunskapslyft komvux	..	..	..	..	..	..
Kunskapslyft orienteringskurs	..	..	..	..	..	..
<b>Alla kurstyper</b>	<b>2 573</b>	<b>4 170</b>	<b>3 581</b>	<b>4 973</b>	<b>9 388</b>	<b>2 541</b>

**B2. Deltagare i folkhögskolekurser hösten 2002 fördelade efter kursstyp****B2. Participants in folk high school courses in autumn term 2002 by type of courses**

Kurstyp	Deltagar-veckor	Deltagare			Åldersgrupper					
		Totalt	Därav kvinnor	In-vandr.	-18 år	18-24 år	25-29 år	30-45 år	46-60 år	>60 år
Långa allm. kurser	103 089	6 883	4 511	946	-	3 653	651	1 361	566	652
Långa särsk. kurser	175 708	11 492	7 610	475	86	6 000	1 765	2 322	878	441
Särskild utbildn.insats	131 337	8 198	5 122	2 007	.	2 631	1 212	3 093	1 154	107
<b>Summa långa kurser</b>	<b>410 134</b>	<b>26 573</b>	<b>17 243</b>	<b>3 428</b>	<b>86</b>	<b>12 284</b>	<b>3 628</b>	<b>6 776</b>	<b>2 598</b>	<b>1 200</b>
Korta kurser (1-14 dagar)	55 205	81 865	46 927	.	.	.	.	.	.	.
Folkhögsk.lär.ledda stud.cirk.	2 826	1 622	1 078	.	.	.	.	.	.	.
Indiv.program	3 776	231	140	..	..	..	..	..	..	..
Länsarb.nämnd/arb.förmedl.	238	15	8	..	..	..	..	..	..	..
Kommuner	2 829	196	102	..	..	..	..	..	..	..
Övr. uppdragsutb.	6 685	2 022	1 113	..	..	..	..	..	..	..
Kunskapslyft kommunen	16 463	1 059	758	..	..	..	..	..	..	..
Kunskapslyft komvux	2 910	191	157	..	..	..	..	..	..	..
Kunskapslyft orienteringskurs	2 287	154	116	..	..	..	..	..	..	..
Aktivitetsgarantiutb.	26 925	1 909	1 008	..	..	..	..	..	..	..
Aktivitetsgarantiutb.	240	236	..	..	..	..	..	..	..	..
<b>Alla kursstyper</b>	<b>530 518</b>	<b>116 073</b>	<b>68 650</b>	<b>3 428</b>	<b>86</b>	<b>12 284</b>	<b>3 628</b>	<b>6 776</b>	<b>2 598</b>	<b>1 200</b>

Kurstyp	Tidigare utbildning					
	Ej gr.-skola	Gr.-skola	Ej avslut. gy	2-år gy.-skola	3-år gy.-skola	Högre Utb.
Långa allm. kurser	749	1 198	1 267	1 127	2 021	521
Långa särsk. kurser	361	517	532	1 587	6 591	1 904
Särskild utbildn.insats	1 310	1 857	1 711	1 836	1 172	311
<b>Summa långa kurser</b>	<b>2 420</b>	<b>3 572</b>	<b>3 510</b>	<b>4 550</b>	<b>9 784</b>	<b>2 736</b>
Korta kurser (1-14 dagar)	.	.	.	.	.	.
Folkhögsk.lär.ledda stud.cirk.	.	.	.	.	.	.
Indiv.program	..	..	..	..	..	..
Länsarb.nämnd/arb.förmedl.	..	..	..	..	..	..
Kommuner	..	..	..	..	..	..
Övr. uppdragsutb.	..	..	..	..	..	..
Kunskapslyft kommunen	..	..	..	..	..	..
Kunskapslyft komvux	..	..	..	..	..	..
Kunskapslyft orienteringskurs	..	..	..	..	..	..
Aktivitetsgarantiutb.	..	..	..	..	..	..
Aktivitetsgarantiutb.	..	..	..	..	..	..
<b>Alla kursstyper</b>	<b>2 420</b>	<b>3 572</b>	<b>3 510</b>	<b>4 550</b>	<b>9 784</b>	<b>2 736</b>

I Särskild utbildningsinsats ingår även deltagare i korta orienteringskurser som inte har redovisats med ålder och utbildningsbakgrund.



**C1. Folkhögskolornas verksamhet****C1. Folk high schools' activities**

Kurstyp	Deltagarveckor		Deltagare		Kvinnor	
	Bå 2002	Bå 2001	Vt 2002	Ht 2002	Vt 2002	Ht 2002
1. Allmän kurs	219 721	225 882	6 968	6 883	4 525	4 511
2. Särskilda kurser	371 150	375 936	11 026	11 492	7 326	7 610
<b>Summa långa kurser</b>	<b>590 871</b>	<b>601 818</b>	<b>17 994</b>	<b>18 375</b>	<b>11 851</b>	<b>12 121</b>
3. Korta kurser	106 325	111 087	78 539	81 865	44 564	46 927
10. Fh-ledda cirklar	5 136	5 247	1 892	1 622	1 208	1 078
<b>Summa 1–3 och 10</b>	<b>702 332</b>	<b>718 152</b>	<b>98 425</b>	<b>101 862</b>	<b>57 623</b>	<b>60 126</b>
4. Särskild utbildningsinsats	299 479	321 778	9 299	8 198	5 863	5 122
<b>Summa 1–4<sup>1</sup> och 10</b>	<b>1 001 811</b>	<b>1 039 930</b>	<b>107 724</b>	<b>110 060</b>	<b>63 486</b>	<b>65 248</b>
6. Studerande med indiv. gy-program	7 447	6 681	187	231	111	140
7. Kurser finansierade via LAN/Af	1 056	3 323	74	15	40	8
8. Kurser finansierade via kommuner	6 768	6 254	299	196	128	102
9. Övriga uppdragsutbildningar	14 795	16 130	2 737	2 022	1 325	1 113
15. Aktivitetsgarantiutbildningar lång kurs	26 925			1 909		1 008
16. Aktivitetsgarantiutbildningar kort kurs	240			236		86
<b>Summa 6–9<sup>2</sup> 15-16<sup>3</sup></b>	<b>57 231</b>	<b>32 388</b>	<b>3 297</b>	<b>4 609</b>	<b>1 604</b>	<b>1 363</b>
<b>TOTALT</b>	<b>1 059 042</b>	<b>1 072 318</b>	<b>111 021</b>	<b>114 669</b>	<b>65 090</b>	<b>66 611</b>
Kulturprogram <sup>4</sup>	5 166	5 862	109 398	123 189		

1)Kurstyp 1–4 avser utbildningar som finansieras via statsbidrag från Folkbildningsrådet.

2)Kurstyp 6–9 avser uppdragsutbildningar som finansieras på annat sätt.

3) Kurstyp 15 och 16 avser utbildningar finansierade via AMS aktivitetsgaranti.

4)Varje kulturprogram räknas som två deltagarveckor.

**C2. Uppdragsverksamhet inom den kommunala delen av vuxenutbildningen (tidigare Kunskapslyftet)****C2. Local government assignment activity for the Adult Education Initiative**

Kurstyp	Kurser		Deltagarveckor		Deltagare	
	Vt 2002	Ht 2002	Vt 2002	Ht 2002	Vt 2002	Ht 2002
Folkhögskolekurser	104	97	21 970	16 463	1 149	1 059
Komvuxkurser	13	9	2 817	2 910	173	191
Orienteringskurser	21	7	5 009	2 287	448	154
<b>Summa</b>	<b>138</b>	<b>113</b>	<b>29 796</b>	<b>21 660</b>	<b>1 770</b>	<b>1 404</b>

Källa: Folkbildningsrådet, Årsredovisning med verksamhetsberättelse 2002

**D. Deltagare i folkhögskolekurser våren och hösten 2002****D. Participants in folk high school courses spring and autumn term 2002**

Kurstyp/inriktning	Våren 2002			Hösten 2002		
	Totalt	Kvinnor	Invand-rare	Totalt	Kvinnor	Invand-rare
Allmän, bred ämnesinriktning	4 470	2 876	606	4 725	3 060	722
Allmän, dominerad av basämnen	1 252	798	138	1 178	771	105
Beteendekunskap, humaniora	178	130	12	143	105	-
Estetiska ämnen	151	125	15	162	120	6
Företagsekonomi, handel och kontor	5	5	-	6	2	-
Matematik, naturvetenskap	84	36	7	101	62	10
Medicin, hälso- och sjukvård	69	43	5	47	36	3
Samhällsvetenskap	258	168	38	286	195	65
Språk	189	150	69	168	126	32
Teknik	122	85	6	40	17	1
Övriga ämnen	190	109	38	27	17	2
<b>Långa allmänna kurser</b>	<b>6 968</b>	<b>4 525</b>	<b>934</b>	<b>6 883</b>	<b>4 511</b>	<b>946</b>
Beteendekunskap, humaniora	2 715	1 581	104	2 692	1 585	116
Estetiska ämnen	4 660	3 184	123	4 502	2 978	102
Företagsekonomi, handel och kontor	50	23	3	55	36	-
Matematik, naturvetenskap	203	98	3	251	137	3
Medicin, hälso- och sjukvård	806	656	19	863	699	76
Samhällsvetenskap	1 426	938	73	1 637	1 108	93
Språk	832	652	59	1 033	807	39
Teknik	205	120	20	271	148	38
Övriga ämnen	129	74	2	188	112	8
<b>Långa särskilda kurser</b>	<b>11 026</b>	<b>7 326</b>	<b>406</b>	<b>11 492</b>	<b>7 610</b>	<b>475</b>
Allmän, bred ämnesinriktning	5 480	3 336	1 151	5 169	3 046	1 141
Allmän, dominerad av basämne	1 984	1 270	430	1 580	1 041	530
Beteendekunskap, humaniora	119	79	6	91	65	4
Estetiska ämnen	398	255	51	482	349	59
Företagsekonomi, handel och kontor	61	30	7	10	6	-
Matematik, naturvetenskap	87	26	4	65	18	9
Medicin, hälso- och sjukvård	205	166	55	138	97	6
Samhällsvetenskap	422	293	181	236	137	80
Språk	350	277	171	304	263	129
Teknik	129	87	20	77	66	27
Övriga ämnen	64	44	22	46	34	22
<b>Särskild utbildningsinsats</b>	<b>9 299</b>	<b>5 863</b>	<b>2 098</b>	<b>8 198</b>	<b>5 122</b>	<b>2 007</b>
Allmän, bred ämnesinriktning	514	313	.	27	16	.
Allmän, dominerad av basämne	42	25	.	121	67	.
Beteendekunskap, humaniora	20 179	11 676	.	20 387	11 462	.
Estetiska ämnen	11 332	7 434	.	14 509	9 510	.
Företagsekonomi, handel och kontor	754	397	.	912	470	.
Matematik, naturvetenskap	2 178	1 314	.	1 919	1 092	.
Medicin, hälso- och sjukvård	5 998	4 118	.	6 168	4 413	.
Samhällsvetenskap	29 596	14 669	.	30 035	15 091	.
Språk	3 042	1 918	.	3 158	2 022	.
Teknik	1 585	859	.	1 501	842	.
Övriga ämnen	3 319	1 841	.	3 128	1 942	.
<b>Korta kurser</b>	<b>78 539</b>	<b>44 564</b>	.	<b>81 865</b>	<b>46 927</b>	.
Beteendekunskap, humaniora	269	149	.	85	50	.
Estetiska ämnen	494	388	.	640	436	.
Företagsekonomi, handel och kontor	97	58	.	78	56	.
Matematik, naturvetenskap	187	117	.	120	90	.
Medicin, hälso- och sjukvård	59	38	.	132	110	.
Samhällsvetenskap	86	60	.	138	109	.
Språk	185	118	.	144	83	.
Teknik	254	148	.	153	91	.
Övriga ämnen	261	132	.	132	53	.
<b>Studiecirklar</b>	<b>1 892</b>	<b>1 208</b>	.	<b>1 622</b>	<b>1 078</b>	.

### E. Funktionshindrade deltagare i statsbidragsberättigade folkhögskolekurser våren och hösten 2002 efter kurstyp och funktionshinder

E. Disabled participants in State subsidy folk high school courses spring and autumn term 2002 by type of course and disability

Typ av funktionshinder	Våren 2002					Totalt	Procent handi- kap
	Långa allm. kurser	Långa särsk. kurser	Särsk. utb.-insats	Korta kurser	Folkhögsk.-lär.led. stud.cirk		
Rörelsehinder	98	109	260	819	-	1286	11,3
Synskada	17	30	24	830	14	915	8,0
Hörselskada	19	68	27	477	-	591	5,2
Döv	39	20	36	244	-	339	3,0
Dövblind	15	-	5	82	-	102	1,0
Utvecklingsstörning	161	70	132	738	5	1 106	9,7
Hjärnskada i vuxen ålder	56	14	62	142	8	282	2,5
Psykiskt funkt.hinder	494	231	847	309	-	1 881	16,5
Medicinskt funkt.hinder	137	136	203	674	10	1 160	10,2
Asperger, DAMP m.fl.	50	12	69	270	-	401	3,5
Dyslexi	253	123	548	213	5	1 142	10,0
Inv. m. språksvårigheter	471	118	1 417	139	22	2 167	19,1
<b>Alla funktionshinder</b>	<b>1 810</b>	<b>931</b>	<b>3 630</b>	<b>4 937</b>	<b>64</b>	<b>11 372</b>	<b>100,0</b>

Typ av funktionshinder	Hösten 2002					Totalt	Procent Funktionshindrade
	Långa allm. kurser	Långa särsk. kurser	Särsk. utb.-insats	Korta kurser	Folkhögsk.-lär.led. stud.cirk		
Rörelsehinder	82	66	200	1 066	-	1 414	12,0
Synskada	12	106	49	1 006	9	1 182	10,1
Hörselskada	35	37	25	351	1	449	3,8
Döv	54	18	24	142	17	255	2,2
Dövblind	29	-	5	98	-	132	1,1
Utvecklingsstörning	225	79	113	728	5	1 150	9,8
Hjärnskadad i vuxen åld	38	33	53	135	-	259	2,2
Psykiskt funkt.hinder	445	253	738	183	15	1 634	13,9
Medicinskt funkt.hinder	135	151	242	1 119	35	1 682	14,3
Asperger, DAMP m.fl.	59	13	98	118	-	288	2,4
Dyslexi	322	125	519	41	-	1 007	8,6
Inv. m. språksvårigheter	548	187	1 325	247	-	2 307	19,6
<b>Alla funktionshinder</b>	<b>1 984</b>	<b>1 068</b>	<b>3 391</b>	<b>5 234</b>	<b>82</b>	<b>11 759</b>	<b>100,0</b>

## Huvudmän

### F. Deltagare i folkhögskolekurser våren och hösten 2002 efter län och huvudmannagrupp

F. Participants in folk high school courses in spring and autumn term 2002 by county and school-owner group

Län	Deltagar-veckor	Deltagare			Deltagare långa kurser	Deltagar-veckor	Deltagare			Deltagare långa kurser
		Totalt	därav kvinnor	invandrare			Totalt	därav kvinnor	invandrare	
<b>Våren 2002</b>										
<b>Landsting/regioner</b>										
Stockholms	11 637	3 507	1 342	106	463	80 410	14 407	8 797	1 077	4 153
Uppsala	4 386	1 110	771	13	190	3 990	581	366	11	215
Södermanlands	9 128	1 743	1 090	102	433	13 509	2 148	1 291	138	629
Östergötlands	3 580	269	191	8	188	30 050	3 994	2 441	262	1 201
Jönköpings	7 588	491	321	11	415	31 888	5 337	3 093	248	1 477
Kronobergs	3 335	320	226	13	138	8 002	1 164	686	65	421
Kalmar	17 943	3 818	2 346	32	731	3 460	446	311	4	175
Gotlands	3 567	871	583	4	264	.	.	.	.	.
Blekinge	3 387	542	338	-	164	8 721	1 506	853	25	402
Skåne	9 411	977	677	34	431	61 481	9 013	4 301	699	2 845
Hallands	6 855	2 589	1 585	22	291	.	.	.	.	.
Västra Götalands	23 959	4 526	2 945	211	1 063	49 191	11 075	6 479	571	2 349
Värmlands	19 179	2 336	1 582	20	992	2 352	379	271	-	115
Örebro	11 878	1 576	1 013	50	621	6 234	863	480	50	352
Västmanlands	5 573	1 354	899	30	243	6 091	2 284	1 539	10	309
Kopparbergs	11 993	1 348	919	18	536	17 590	5 686	3 111	58	804
Gävleborgs	15 825	2 489	1 621	82	733	4 617	2 282	1 470	21	156
Västernorrlands	10 760	2 041	1 096	2	622	7 930	2 026	1 221	14	373
Jämtlands	5 946	1 307	867	2	255	3 190	409	214	-	164
Västerbottens	6 728	954	465	9	366	19 762	6 274	3 458	18	787
Norrbottnens	.	.	.	.	.	28 854	8 749	5 157	122	1 227
<b>Totalt</b>	<b>192 658</b>	<b>34 168</b>	<b>20 877</b>	<b>769</b>	<b>9 139</b>	<b>387 322</b>	<b>78 623</b>	<b>45 539</b>	<b>3 393</b>	<b>18 154</b>
<b>Hösten 2002</b>										
<b>Landsting/regioner</b>										
Stockholms	5 596	2 492	955	74	151	73 942	15 288	8 965	1 226	4 449
Uppsala	3 558	1 121	795	14	181	3 145	346	221	8	193
Södermanlands	7 005	1 607	929	105	379	11 256	2 639	1 461	145	622
Östergötlands	2 903	191	118	7	181	25 201	3 660	2 150	254	1 180
Jönköpings	6 507	504	346	6	428	28 584	5 602	3 122	176	1 500
Kronobergs	2 762	452	395	7	146	5 991	797	479	33	315
Kalmar	15 299	2 849	1 789	28	750	2 569	479	335	-	157
Gotlands	3 173	881	614	3	193	.	.	.	.	.
Blekinge	2 663	376	193	6	167	8 150	3 003	1 731	25	330
Skåne	.	.	.	.	.	62 901	9 812	5 353	705	3 362
Hallands	7 932	3 190	2 111	27	345	.	.	.	.	.
Västra Götalands	22 368	4 883	3 124	209	1 244	45 686	10 849	6 356	538	2 457
Värmlands	16 118	2 455	1 754	20	905	2 524	380	251	2	119
Örebro	9 402	1 231	786	60	544	5 028	663	405	38	369
Västmanlands	5 484	1 988	1 340	4	268	5 156	1 891	1 297	3	306
Kopparbergs	9 109	1 341	875	11	497	15 303	4 641	2 654	32	664
Gävleborgs	13 453	2 197	1 357	75	600	4 424	2 423	1 339	-	206
Västernorrlands	8 623	2 281	1 300	3	499	6 820	2 222	1 253	21	344
Jämtlands	5 114	1 091	677	4	242	2 945	488	267	-	159
Västerbottens	5 869	2 189	1 142	11	320	19 053	7 200	4 266	21	704
Norrbottnens	.	.	.	.	.	21 737	8 226	5 137	57	1 097
<b>Totalt</b>	<b>152 938</b>	<b>33 319</b>	<b>20 600</b>	<b>674</b>	<b>8 040</b>	<b>350 415</b>	<b>80 609</b>	<b>47 042</b>	<b>3 284</b>	<b>18 533</b>

## Jämförelser 2000–2002

### G. Deltagare i folkhögskolekurser våren 2000 till hösten 2002

#### G. Participants in folk high school courses in spring term 2000 to autumn term 2002

Kurstyp	Våren 2000				Hösten 2000			
	Deltagar-veckor	Deltagare			Deltagar-veckor	Deltagare		
		Totalt	därav kvinnor	in-vand-rare		Totalt	därav kvinnor	in-vand-rare
Långa allm. kurser	123 043	7 251	4 598	892	108 181	7 301	4 706	937
Långa särsk. kurser	195 757	11 432	7 320	426	174 086	11 435	7 543	343
Särskild utbildn.insats	178 993	9 787	6 127	2 160	159 543	10 324	6 514	2 251
<b>Summa långa kurser</b>	<b>498 793</b>	<b>28 470</b>	<b>18 045</b>	<b>3 478</b>	<b>441 810</b>	<b>29 060</b>	<b>18 763</b>	<b>3 531</b>
Korta kurser (1–14 dag)	52 331	81 287	46 175	.	59 255	88 271	49 997	.
Folkhögsk.lär.-ledda stud.cirk.	2 648	1 880	1 054	.	2 160	1 641	1 034	.
Uppdragsutb.	17 108	3 146	1 415	..	16 416	2 959	1 649	..
Kunskapslyft kommunen	28 862	1 601	1 123	..	21 765	1 326	974	..
Kunskapslyft komvux	1 597	92	68	..	2 018	112	82	..
Kunskapslyft orient.kurs	3 773	421	239	..	2 938	235	144	..
<b>Summa alla kurstyper</b>	<b>605 112</b>	<b>116 897</b>	<b>68 119</b>	<b>3 478</b>	<b>546 362</b>	<b>123 604</b>	<b>72 643</b>	<b>3 531</b>

Kurstyp	Våren 2001				Hösten 2001			
	Deltagar-veckor	Deltagare			Deltagar-veckor	Deltagare		
		Totalt	därav kvinnor	in-vand-rare		Totalt	därav kvinnor	in-vand-rare
Långa allm. kurser	121 061	7 245	4 721	826	104 821	7 112	4 665	957
Långa särsk. kurser	198 065	11 423	7 552	358	177 871	11 655	7 705	411
Särskild utbildn.insats	171 964	9 528	6 059	2 168	149 814	9 524	5 876	2 144
<b>Summa långa kurser</b>	<b>491 090</b>	<b>28 196</b>	<b>18 332</b>	<b>3 352</b>	<b>432 506</b>	<b>28 291</b>	<b>18 246</b>	<b>3 512</b>
Korta kurser (1–14 dag)	54 262	84 173	47 550	.	56 825	87 479	48 724	.
Folkhögsk.lär.-ledda stud.cirk.	2 626	1 811	1 173	.	2 621	1 836	1 148	.
Uppdragsutb.	17 525	3 866	1 662	..	14 863	2 988	1 443	..
Kunskapslyft kommunen	23 397	1 317	971	..	20 852	1 279	912	..
Kunskapslyft komvux	2 587	141	97	..	1 912	119	100	..
Kunskapslyft orinter.kurs	4 861	423	287	..	3 760	327	231	..
<b>Summa alla kurstyper</b>	<b>596 348</b>	<b>119 927</b>	<b>70 072</b>	<b>3 352</b>	<b>533 339</b>	<b>122 319</b>	<b>70 804</b>	<b>3 512</b>

Kurstyp	Våren 2002				Hösten 2002			
	Deltagar-veckor	Deltagare			Deltagar-veckor	Deltagare		
		Totalt	därav kvinnor	in-vand-rare		Totalt	därav kvinnor	in-vand-rare
Långa allm. kurser	116 632	6 968	4 525	934	103 089	6 883	4 511	946
Långa särsk. kurser	195 442	11 026	7 326	406	175 708	11 492	7 610	475
Särskild utbildn.insats	168 142	9 299	5 863	2 098	131 337	8 198	5 122	2 007
<b>Summa långa kurser</b>	<b>480 216</b>	<b>27 293</b>	<b>17 714</b>	<b>3 438</b>	<b>410 134</b>	<b>26 573</b>	<b>17 243</b>	<b>3 428</b>
Korta kurser (1–14 dagar)	51 120	78 539	44 564	.	55 205	81 865	46 927	.
Folkhögsk.lär.-ledda stud.cirk.	2 310	1 892	1 208	.	2 826	1 622	1 078	.
Uppdragsutb.	16 538	3 297	1 604	..	13 528	2 464	1 363	..
Kunskapslyft kommunen	21 970	1 149	849	..	16 463	1 059	758	..
Kunskapslyft komvux	2 817	173	143	..	2 910	191	157	..
Kunskapslyft orinter.kurs 15+16	5 009	448	334	..	2 287	154	116	..
<b>Summa alla kurstyper</b>	<b>579 980</b>	<b>112 791</b>	<b>66 416</b>	<b>3 438</b>	<b>530 518</b>	<b>116 073</b>	<b>68 736</b>	<b>3 428</b>

## H. Verksamhetsredovisning vårterminen 2002

## H. Activity report spring term 2002

	Antal kurser	Antal deltagare-veckor	Antal delta-gare	där-av in-vandr.	Kvin-nor	Ålder						Utan grund-skole-komp.	Med grund-skole-komp.	Utan gym-n. utb.	Med 2-årig gym-n. utb.	Med 3-årig gym-n. utb.	Med högre utb.
						< 18 år	18–24 år	25–29 år	30–45 år	46–60 år	> 60 år						
<b>01. Långa allmänna kurser</b>																	
001 Allmän, bred ämnesinriktning	501	77 797	4 470	606	2 876	.	2 283	401	885	389	512	455	933	838	785	1 205	255
002 Allmän, dominerad av basämnen	151	20 261	1 252	138	798	.	527	97	299	204	125	217	255	212	247	226	95
011 Religion och livsåskådningsfrågor	5	1 364	71	11	56	.	45	12	9	5	–	7	–	1	3	45	15
012 Historia	1	126	42	–	22	.	2	5	13	12	10	–	5	6	17	13	1
013 Fritidsledarutbildning	1	285	15	–	7	.	8	5	2	–	–	–	–	–	1	11	3
015 Annan ledarutbildning inkl organisation	1	110	5	–	3	.	1	2	2	–	–	–	–	–	2	3	–
016 Litteratur	1	158	21	–	18	.	–	–	–	1	20	–	–	21	–	–	–
019 Övrigt	2	242	24	1	24	.	1	–	1	10	12	3	1	7	5	3	5
021 Musik	2	220	10	10	9	.	2	6	2	–	–	–	–	–	–	5	5
022 Scenisk konst (dans, film och teater)	3	699	35	3	30	.	32	1	2	–	–	–	4	2	3	25	1
023 Slöjd och konsthantverk	6	664	47	1	42	.	9	5	12	12	9	1	6	7	8	10	15
024 Bild, form och målarkonst	3	449	40	–	31	.	18	7	7	7	1	–	1	–	8	24	7
029 Övrigt	3	399	19	1	13	.	14	2	2	1	–	–	2	1	1	12	3
031 Ekonomi	2	97	5	–	5	.	4	–	–	1	–	–	–	1	1	3	–
040 Matematik, naturvetenskap	6	411	20	3	10	.	16	1	2	1	–	–	–	4	3	12	1
041 Matematik	3	178	29	4	18	.	5	4	16	4	–	–	1	2	4	21	1
044 Miljövärd	1	147	7	–	1	.	3	2	1	1	–	–	–	1	2	4	–
049 Övrigt	4	567	28	–	7	.	14	7	7	–	–	1	–	4	7	12	4
050 Medicin, hälsa och sjukvård	1	143	13	–	13	.	3	2	2	6	–	1	5	4	1	2	–
051 Friskvård	4	341	40	4	20	.	11	7	8	14	–	–	2	13	14	9	2
059 Övrigt	4	300	16	1	10	.	10	4	–	2	–	1	1	3	4	7	–
063 Informationsverksamhet & mediautbildning	11	1 946	98	16	53	.	54	27	13	4	–	–	5	7	10	69	7
065 Internationella frågor, övrigt	6	1 592	83	–	63	.	64	4	6	5	4	–	–	4	9	55	15
066 Samhällsfrågor, allmänt	5	659	53	13	30	.	3	4	16	7	23	7	24	5	7	8	2
068 Socialpolitik	1	81	9	9	7	.	–	–	–	4	5	7	1	–	1	–	–
069 Övrigt	2	308	15	–	15	.	3	–	4	7	1	1	2	1	2	3	6
071 Svenska	8	999	83	57	65	.	14	15	41	13	–	7	22	19	16	15	4
072 Engelska	4	342	31	9	19	.	11	3	12	1	4	–	1	7	6	17	–
079 Övrigt	7	1 239	75	3	66	.	37	13	15	8	2	–	4	5	7	45	14
081 Datorteknik	11	666	60	3	32	.	23	8	14	4	11	2	5	12	9	28	4
082 Transport, trafik	2	527	62	3	53	.	6	9	31	11	5	–	–	1	7	30	24
091 Idrott	2	336	17	3	3	.	13	2	2	–	–	–	5	–	3	9	–
099 Övrigt	21	2 979	173	35	106	.	67	30	58	18	–	7	19	27	51	57	12
<b>Summa långa allmänna kurser</b>	<b>785</b>	<b>116 632</b>	<b>6 968</b>	<b>934</b>	<b>4 525</b>	.	<b>3 303</b>	<b>685</b>	<b>1 484</b>	<b>752</b>	<b>744</b>	<b>717</b>	<b>1 304</b>	<b>1 215</b>	<b>1 244</b>	<b>1 988</b>	<b>501</b>

## H. (forts.)

	Antal kurser	Antal deltagare-veckor	Antal deltagare	därav invandr.	Kvinnor	Ålder						Utan grundskole-komp.	Med grundskole-komp.	Utan gym. utb.	Med 2-årig gym. utb.	Med 3-årig gym. utb.	Med högre utb.
						< 18 år	18–24 år	25–29 år	30–45 år	46–60 år	> 60 år						
<b>02. Långa särskilda kurser</b>																	
011 Religion och livsåskådningsfrågor	70	16 778	1 051	18	609	209	491	106	149	77	19	191	67	20	109	521	143
012 Historia	1	156	39	–	21	–	–	1	8	20	10	4	5	–	1	13	16
013 Fritidsledarutbildning	59	23 998	1 111	69	600	–	508	306	266	31	–	–	8	28	227	772	76
015 Annan ledarutbildning inkl organisation	22	4 517	288	6	193	–	99	59	105	21	4	–	9	16	62	146	55
016 Litteratur	10	1 849	100	2	63	–	40	26	27	4	3	1	2	2	3	46	46
019 Övrigt	11	2 380	126	9	95	–	36	27	41	21	1	1	8	7	37	53	20
020 Estetiska ämnen	7	2 212	112	3	88	–	57	20	26	9	–	–	–	6	31	65	10
021 Musik	83	26 936	1 367	28	709	–	1 046	158	137	24	2	7	36	34	86	1 016	188
022 Scenisk konst (dans, film och teater)	43	13 823	678	17	442	–	451	148	52	25	2	1	13	36	29	498	101
023 Slöjd och konsthantverk	57	10 754	563	12	475	–	192	95	172	88	16	13	109	43	76	238	84
024 Bild, form och målar Konst	98	25 889	1 475	52	1 136	1	748	199	284	163	80	20	52	160	224	837	182
029 Övrigt	39	8 335	465	11	334	–	207	85	105	44	24	11	14	22	37	252	129
031 Ekonomi	3	680	32	3	18	–	26	4	2	–	–	–	–	1	3	14	14
033 Administration med datorstöd	1	141	18	–	5	–	–	1	9	7	1	–	8	–	–	9	1
041 Matematik	1	28	8	6	–	2	1	3	2	–	–	3	1	1	1	2	
042 Biologi, inkl ekologi	6	1 013	67	–	31	–	15	17	23	12	–	–	3	1	16	35	12
044 Miljövärd	2	95	5	–	3	–	2	–	2	1	–	–	2	–	1	2	–
049 Övrigt	12	889	123	3	58	5	43	20	42	11	2	1	28	21	34	27	12
051 Friskvård	33	7 870	501	13	416	–	133	79	195	56	38	30	25	9	116	253	68
059 Övrigt	24	4 834	305	6	240	–	62	47	123	58	15	45	52	36	64	102	6
062 Arbetsliv, övrigt	4	394	43	–	21	–	13	9	15	6	–	–	1	1	29	4	8
063 Informationsverksamhet & mediautbildning	60	15 202	789	28	473	–	359	234	169	27	–	7	2	12	42	491	235
064 EG/EU frågor	4	1 184	115	6	87	–	14	10	18	9	64	4	6	20	27	23	35
065 Internationella frågor, övrigt	14	3 376	181	3	146	–	120	42	14	5	–	3	2	6	61	75	34
066 Samhällsfrågor, allmänt	12	1 656	127	33	81	1	24	14	37	14	37	48	9	23	7	22	18
067 Föreningskunskap	1	61	19	–	9	–	1	–	5	10	3	7	3	3	3	3	–
068 Socialpolitik	5	547	47	–	34	–	–	2	14	16	15	16	7	4	6	8	6
069 Övrigt	10	1 819	105	3	87	–	31	8	39	19	8	–	7	8	23	51	16
070 Språk	1	484	22	–	21	–	5	11	4	2	–	–	–	–	2	17	3
071 Svenska	23	2 061	209	29	145	–	66	26	64	38	15	29	31	18	29	38	64
072 Engelska	8	983	91	6	62	2	36	9	24	14	6	13	10	4	15	36	13
073 Tyska	3	117	11	2	7	–	7	3	–	1	–	–	–	–	–	7	4
078 Kontaktutbildning	5	1 439	69	4	68	–	22	30	13	4	–	–	–	–	2	60	7
079 Övrigt	39	7 814	430	18	349	–	184	96	102	40	8	2	24	12	63	267	62
081 Dator teknik	17	2 253	165	20	100	–	44	12	52	22	35	32	7	7	19	71	29
082 Transport, trafik	1	101	9	–	4	–	2	3	4	–	–	–	9	–	–	–	–
089 Övrigt	3	678	31	–	16	–	19	5	6	1	–	–	–	3	2	16	10
090 Övriga ämnen	1	240	12	–	12	–	6	3	2	1	–	–	–	–	3	9	–
091 Idrott	1	209	22	1	2	–	4	4	11	3	–	–	2	–	4	10	6
092 Hushålls-, textil-, konsument- och varukunskap	2	400	20	–	13	–	9	1	6	4	–	1	4	2	1	11	1
099 Övrigt	9	1 247	75	1	47	–	39	22	9	3	2	1	21	3	8	39	3
<b>Summa långa särskilda kurser</b>	<b>805</b>	<b>195 442</b>	<b>11 026</b>	<b>412</b>	<b>7 320</b>	<b>220</b>	<b>5 162</b>	<b>1 945</b>	<b>2 378</b>	<b>911</b>	<b>410</b>	<b>491</b>	<b>587</b>	<b>569</b>	<b>1 503</b>	<b>6 159</b>	<b>1 717</b>













## H. (forts.)

	Antal kurser	Antal deltagare-veckor	Antal deltagare av invandr.	Kvinnor	Ålder						Utan grundskolekomp.	Med grundskolekomp.	Utan gymn. utb.	Med 2-årig gymn. utb.	Med 3-årig gymn. utb.	Med högre utb.	
					< 18 år	18–24 år	25–29 år	30–45 år	46–60 år	> 60 år							
066 Samhällsfrågor, allmänt	1	53	33	..	24	..	..	..	..	..	..	..	..	..	..	..	
099 Övrigt	1	359	16	..	7	..	..	..	..	..	..	..	..	..	..	..	
<b>Summa kunskapslyftet, komvuxkurs</b>	<b>13</b>	<b>2 817</b>	<b>173</b>	<b>..</b>	<b>143</b>	<b>..</b>	<b>..</b>	<b>..</b>	<b>..</b>	<b>..</b>	<b>..</b>	<b>..</b>	<b>..</b>	<b>..</b>	<b>..</b>	<b>..</b>	
<b>14. Kunskapslyftet, orienteringskurs</b>																	
001 Allmän, bred ämnesinriktning	5	741	76	..	62	..	..	..	..	..	..	..	..	..	..	..	
002 Allmän, dominerad av basämnena	7	3 324	245	..	175	..	..	..	..	..	..	..	..	..	..	..	
012 Historia	1	54	18	..	13	..	..	..	..	..	..	..	..	..	..	..	
023 Slöjd och konsthantverk	1	20	5	..	5	..	..	..	..	..	..	..	..	..	..	..	
041 Matematik	1	24	8	..	7	..	..	..	..	..	..	..	..	..	..	..	
050 Medicin, hälsa och sjukvård	1	575	25	..	21	..	..	..	..	..	..	..	..	..	..	..	
081 Dator teknik	4	239	50	..	30	..	..	..	..	..	..	..	..	..	..	..	
099 Övrigt	1	32	21	..	21	..	..	..	..	..	..	..	..	..	..	..	
<b>Summa kunskapslyftet, orienteringskurs</b>	<b>21</b>	<b>5 009</b>	<b>448</b>	<b>..</b>	<b>334</b>	<b>..</b>	<b>..</b>	<b>..</b>	<b>..</b>	<b>..</b>	<b>..</b>	<b>..</b>	<b>..</b>	<b>..</b>	<b>..</b>	<b>..</b>	
<b>Totalsumma<sup>1,2</sup></b>	<b>6 701</b>	<b>579 980</b>	<b>112 791</b>	<b>3 444</b>	<b>66 410</b>	<b>220</b>	<b>10 825</b>	<b>4 108</b>	<b>7 582</b>	<b>3 220</b>	<b>127</b>	<b>2 576</b>	<b>4 168</b>	<b>3 581</b>	<b>4 973</b>	<b>9 389</b>	<b>2 539</b>

1) Uppgifter under invandrare, ålder och utbildningsbakgrund avser endast statsbidragsberättigade långa kurser, kursstyp 1, 2 och 4.

2) Uppgifter från kursstyp 11 ingår inte i ovanstående totalsumma.

## I. Verksamhetsredovisning höstterminen 2001

## I. Activity report autumn term 2001

	Antal kurser	Antal deltagare-veckor	Antal deltagare	därav in- vand.	Kvin- nor	Ålder						Utan grund- skole- komp.	Med grund- skole- komp.	Utan gymn. utb.	Med gymn. 2-årig utb.	Med gymn. 3-årig utb.	Med högre utb.
						< 18 år	18- 24 år	25- 29 år	30- 45 år	46- 60 år	> 60 år						
<b>01. Långa allmänna kurser</b>																	
001 Allmän, bred ämnesinriktning	507	72 454	4 725	722	3 060	.	2 553	422	918	358	474	562	928	921	750	1 309	255
002 Allmän, dominerad av basämnena	125	17 266	1 178	105	771	.	647	97	237	98	99	150	197	238	226	280	87
011 Religion och livsåskådningsfrågor	3	434	25	-	20	.	18	2	3	2	-	-	-	1	-	19	5
013 Fritidsledarutbildning	1	255	15	-	6	.	8	6	1	-	-	-	-	-	-	10	5
015 Annan ledarutbildning inkl organisation	4	432	48	-	41	.	5	4	27	12	-	1	1	-	16	22	8
016 Litteratur	1	188	25	-	22	.	-	-	-	2	23	-	-	17	7	-	1
019 Övrigt	3	463	30	-	16	.	4	8	10	8	-	-	5	6	10	8	1
021 Musik	3	518	43	5	38	.	6	8	19	10	-	-	1	3	5	24	10
022 Scenisk konst (dans, film och teater)	3	503	28	-	22	.	28	-	-	-	-	-	-	-	3	19	6
023 Slöjd och konsthantverk	6	377	24	-	20	.	8	2	8	6	-	1	1	-	10	8	4
024 Bild, form och målar Konst	3	676	41	-	32	.	20	8	6	6	1	-	-	3	5	22	11
029 Övrigt	8	471	26	1	8	.	25	-	1	-	-	-	1	5	6	12	2
039 Övrigt	4	101	6	-	2	.	3	1	2	-	-	-	-	2	-	2	2
040 Matematik, naturvetenskap	3	342	20	5	9	.	17	3	-	-	-	-	-	4	2	13	1
041 Matematik	4	188	35	-	24	.	12	6	15	2	-	-	1	4	6	24	-
044 Miljövärd	2	108	6	1	3	.	5	1	-	-	-	-	-	1	-	5	-
049 Övrigt	4	697	40	4	26	.	18	14	7	1	-	-	2	5	3	29	1
050 Medicin, hälsa och sjukvård	1	24	2	-	2	.	2	-	-	-	-	-	-	-	-	2	-
051 Friskvård	5	454	31	3	27	.	18	1	6	5	1	-	-	1	13	17	-
059 Övrigt	4	229	14	-	7	.	9	3	-	1	1	-	4	2	3	4	1
063 Informationsverksamhet & mediautbildning	9	1 538	87	21	47	.	46	18	18	5	-	-	7	12	13	46	9
065 Internationella frågor, övrigt	8	1 582	111	15	80	.	68	16	11	9	7	-	-	5	10	58	38
066 Samhällsfrågor, allmänt	5	311	36	4	25	.	6	1	2	7	20	4	17	1	5	8	1
068 Socialpolitik	1	108	12	12	9	.	-	-	-	8	4	10	2	-	-	-	-
069 Övrigt	8	561	40	13	34	.	8	4	11	10	7	12	5	1	9	3	10
071 Svenska	11	801	105	27	68	.	46	14	33	11	1	9	19	13	9	9	46
072 Engelska	3	92	15	4	14	.	2	1	7	1	4	-	1	5	3	5	1
079 Övrigt	6	873	48	1	44	.	27	7	12	2	-	-	1	2	1	39	5
081 Dator teknik	3	523	30	1	10	.	23	3	3	1	-	-	1	10	5	14	-
089 Övrigt	1	96	10	-	7	.	-	-	-	-	10	-	-	-	-	-	10
091 Idrott	1	153	9	-	6	.	8	-	-	1	-	-	-	-	4	5	-
099 Övrigt	10	271	18	2	11	.	13	1	4	-	-	-	4	5	3	5	1
<b>Summa långa allmänna kurser</b>	<b>760</b>	<b>103 089</b>	<b>6 883</b>	<b>946</b>	<b>4 511</b>	.	<b>3 653</b>	<b>651</b>	<b>1 361</b>	<b>566</b>	<b>652</b>	<b>749</b>	<b>1 198</b>	<b>1 267</b>	<b>1 127</b>	<b>2 021</b>	<b>521</b>
<b>02. Långa särskilda kurser</b>																	
011 Religion och livsåskådningsfrågor	72	14 842	998	33	604	42	583	98	169	89	17	50	42	29	119	573	185
012 Historia	2	34	3	-	-	-	1	-	-	-	2	-	-	1	-	1	1
013 Fritidsledarutbildning	56	19 020	1 042	69	546	-	492	250	266	34	-	-	14	27	227	714	60
015 Annan ledarutbildning inkl organisation	32	4 925	431	5	280	-	121	105	145	59	1	1	22	22	99	190	97
016 Litteratur	9	1 417	88	-	57	-	44	18	22	3	1	-	1	1	3	28	55
019 Övrigt	9	2 147	130	9	98	-	32	28	43	23	4	3	8	10	43	51	15
020 Estetiska ämnen	9	2 554	149	11	121	-	82	20	33	13	1	-	1	5	27	110	6
021 Musik	93	24 109	1 445	25	715	1	1 156	124	127	32	5	4	16	36	87	1 116	186













## I. (forts.)

	Antal kurser	Antal delta- gar- veckor	Antal delta- gare vandr.	Kvin- nor	Ålder							Utan grund- skole- komp.	Med grund- skole- komp.	Utan gymn. utb.	Med 2-årig gymn. utb.	Med 3-årig gymn. utb.	Med högre utb.
					< 18 år	18- 24 år	25- 29 år	30- 45 år	46- 60 år	> 60 år							
029 Övrigt	1	50	9	..	9	..	..	..	..	..	..	..	..	..	..	..	
051 Friskvård	1	882	49	..	46	..	..	..	..	..	..	..	..	..	..	..	
059 Övrigt	2	375	20	..	16	..	..	..	..	..	..	..	..	..	..	..	
066 Samhälls- frågor, allmänt	2	52	5	..	3	..	..	..	..	..	..	..	..	..	..	..	
081 Datorteknik	4	291	51	..	30	..	..	..	..	..	..	..	..	..	..	..	
099 Övrigt	4	395	31	..	25	..	..	..	..	..	..	..	..	..	..	..	
<b>Summa kun- skapslyftet, folkhögskole- kurs</b>	<b>97</b>	<b>16 463</b>	<b>1 059</b>	..	<b>758</b>	..	..	..	..	..	..	..	..	..	..	..	
<b>13. Kunskaps- lyftet, komvux- kurs</b>																	
050 Medicin, hälsa och sjuk- vård	2	1 024	49	..	44	..	..	..	..	..	..	..	..	..	..	..	
051 Friskvård	1	512	32	..	29	..	..	..	..	..	..	..	..	..	..	..	
059 Övrigt	4	1 097	63	..	58	..	..	..	..	..	..	..	..	..	..	..	
066 Samhälls- frågor, allmänt	1	53	33	..	24	..	..	..	..	..	..	..	..	..	..	..	
099 Övrigt	1	224	14	..	2	..	..	..	..	..	..	..	..	..	..	..	
<b>Summa kun- skapslyftet, komvuxkurs</b>	<b>9</b>	<b>2 910</b>	<b>191</b>	..	<b>157</b>	..	..	..	..	..	..	..	..	..	..	..	
<b>14. Kunskaps- lyftet, oriente- ringskurs</b>																	
001 Allmän, bred ämnesinriktning	3	304	24	..	22	..	..	..	..	..	..	..	..	..	..	..	
002 Allmän, dominerad av basämnen	3	1 957	114	..	89	..	..	..	..	..	..	..	..	..	..	..	
081 Datorteknik	1	26	16	..	5	..	..	..	..	..	..	..	..	..	..	..	
<b>Summa kun- skapslyftet, orienterings- kurs</b>	<b>7</b>	<b>2 287</b>	<b>154</b>	..	<b>116</b>	..	..	..	..	..	..	..	..	..	..	..	
<b>Aktivitetsgarant utbildningar långa kurser</b>	<b>328</b>	<b>26 925</b>	<b>1 909</b>	..	<b>1 008</b>	..	..	..	..	..	..	..	..	..	..	..	
<b>Aktivitetsgaran- tiutbildningar korta kurser</b>	<b>32</b>	<b>240</b>	<b>236</b>	..	<b>86</b>	..	..	..	..	..	..	..	..	..	..	..	
<b>Totalsumma<sup>1,2</sup></b>	<b>6 821</b>	<b>530 518</b>	<b>116 073</b>	<b>3 428</b>	<b>68 736</b>	<b>86</b>	<b>12 284</b>	<b>3 628</b>	<b>6 776</b>	<b>2 598</b>	<b>1 200</b>	<b>2 420</b>	<b>3 572</b>	<b>3 510</b>	<b>4 550</b>	<b>9 784</b>	<b>2 736</b>

1) Uppgifter under invandrare, ålder och utbildningsbakgrund avser endast statsbidragsberättigade långa kurser, kursstyp 1, 2 och 4.

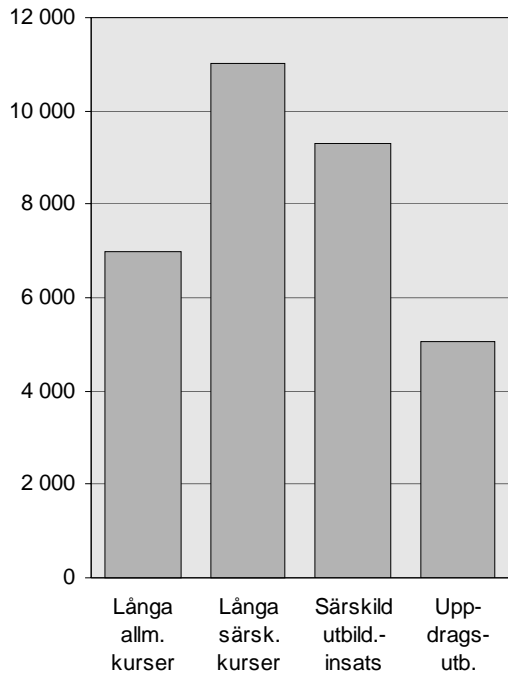
2) Uppgifter från kursstyp 11 ingår inte i ovanstående totalsumma.

## Diagram

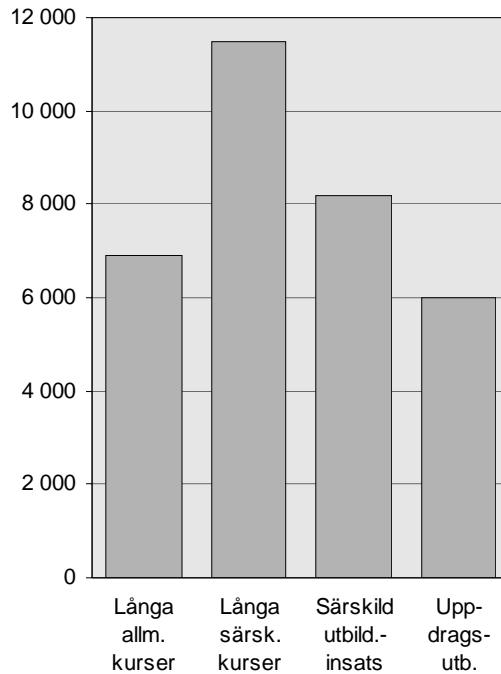
### 1. Deltagare i folkhögskolekurser fördelade efter kursstyp

Participants in folk high school courses by type of course

Antal deltagare – vårterminen 2002



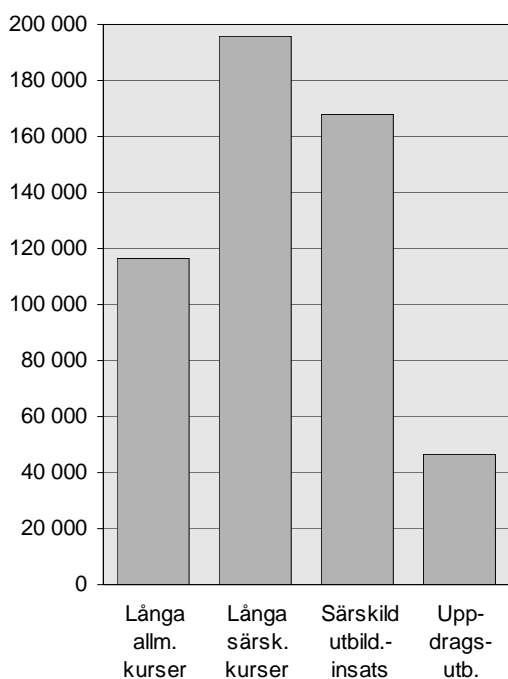
Antal deltagare – höstterminen 2002



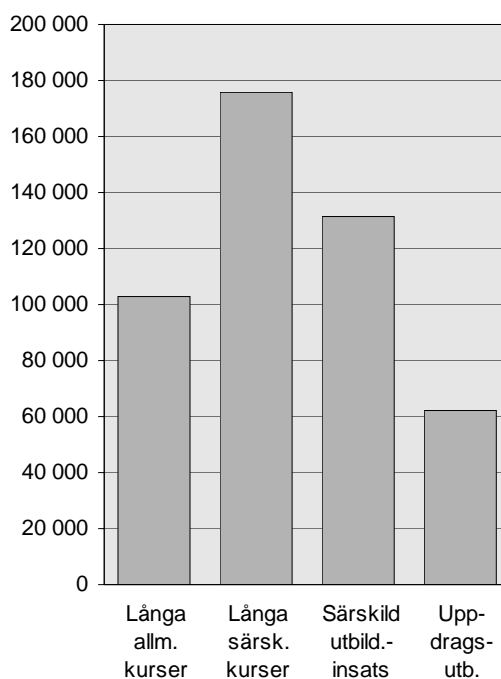
### 2. Deltagarveckor i folkhögskolekurser fördelade efter kursstyp

Study weeks in folk high school courses by type of course

Antal deltagarveckor – vårterminen 2002



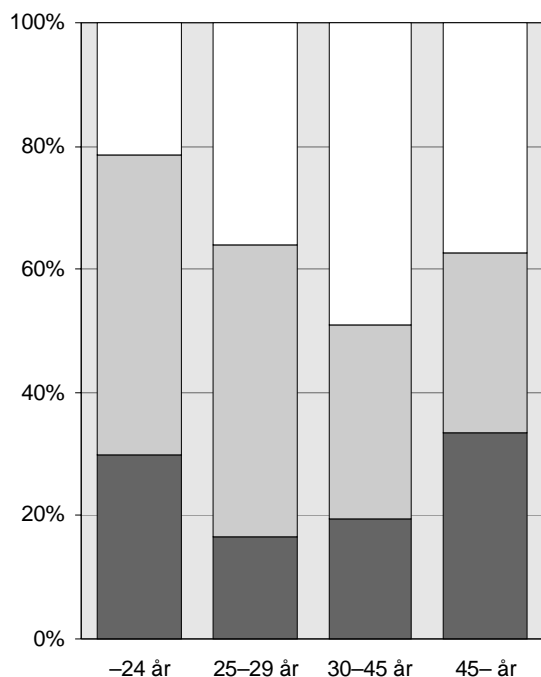
Antal deltagarveckor – höstterminen 2002



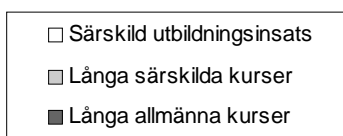
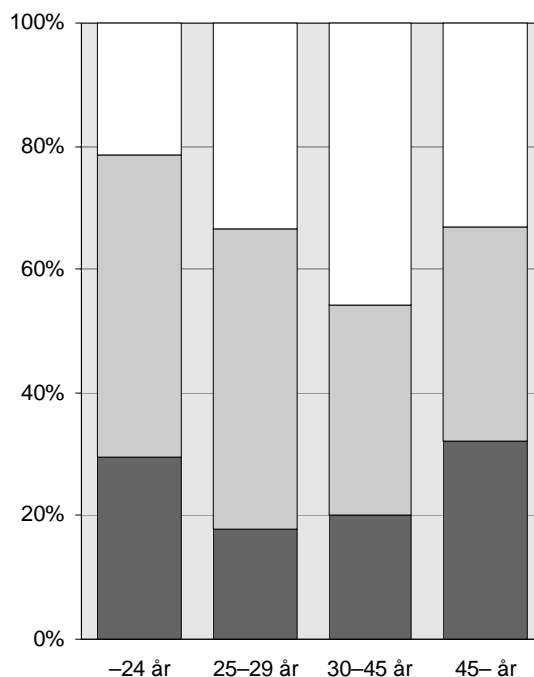
### 3. Deltagare i långa folkhögskolekurser fördelade efter ålder

Participants in long folk high school courses by age

Vårterminen 2002



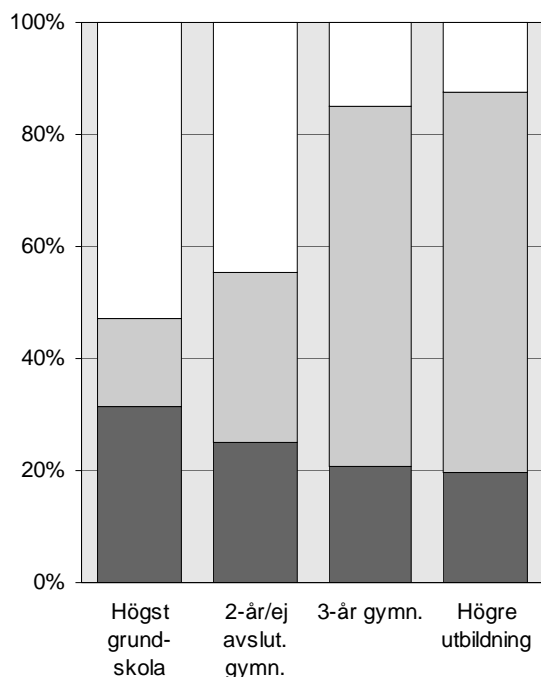
Höstterminen 2002



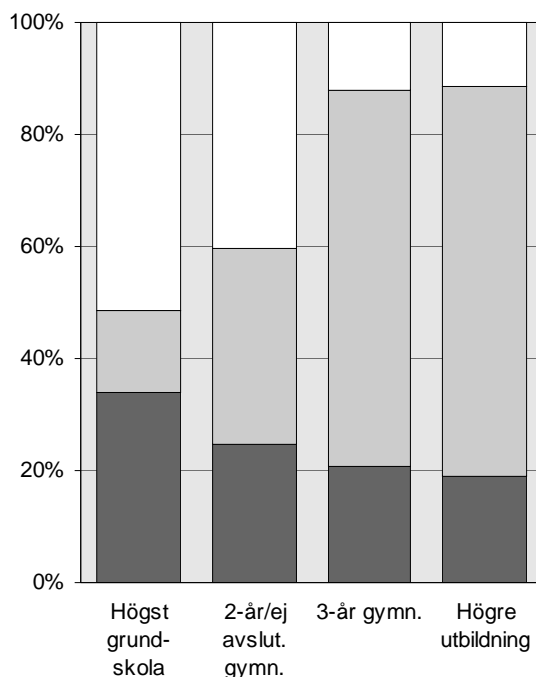
### 4. Deltagare i långa folkhögskolekurser fördelade efter tidigare utbildning

Participants in long folk high school courses by previous education

Vårterminen 2002



Höstterminen 2002



## Fakta om statistiken

---

### Detta omfattar statistiken

Statistiken baseras på en totalräknad undersökning och är därmed inte behäftad med urvalsosäkerhet. Undersökningen ligger till grund för skolornas statsbidrag samt bidraget för särskild utbildningsinsats som Folkbildningsrådet (FBR) beräknar.

Folkhögskolestatistiken redovisar deltagare i samtliga kurser anordnade av folkhögskolorna. Statistiken kan redovisas per skola och län, för landsting/regioner och för rörelseskolor (idrottsrörelsen, nykterhetsrörelsen, arbetarrörelsen, fria samfund, svenska kyrkan).

Samtliga 147 folkhögskolor lämnar uppgifter om sin verksamhet. Populationen är kursdeltagare under vår- och höstterminen 2002. Enskilda individer kan förekomma flera gånger i redovisningen.

Redovisningen av de folkhögskolekurser som finansieras via Folkbildningsrådet (FBR) bedöms vara heltäckande. Redovisningen av uppdragsutbildningarna är en frivillig uppgift och är därför inte på samma sätt heltäckande.

### Definitioner och förklaringar

#### Allmän kurs

Allmänna kurser finns vid alla folkhögskolor. Med allmän kurs avses en av skolan organiserad studieverksamhet, som innehåller ett brett urval av ämnen. Den vänder sig främst till deltagare som saknar grundskole- eller gymnasieutbildning. Allmän kurs innehåller ett brett urval av allmänna ämnen och kan också ha en särskild profil som innebär att deltagarna kan välja inriktning t.ex. färg och form, idrott, musik, drama, media, livsåskådning, datakunskap, miljö/natur eller internationella frågor.

#### Särskild kurs

Folkhögskolorna erbjuder också särskilda kurser där en större del av studietiden ägnas åt det ämnesområde man valt. En del av dessa kurser är yrkesinriktade, t.ex. fritidsledare, journalist, kantor, behandlingsassistent och dramapedagog.

#### Särskild utbildningsinsats

Med särskild utbildningsinsats menas utbildningsplatser anordnade med hjälp av de extra medel som riksdagen beviljar. Medlen har gått till utbildningar som genomförts utöver den ordinarie verksamheten. Cirka tio procent av anslaget har avsatts i särskild ordning som förstärkningsbidrag för särskilt kostnadskrävande insatser för deltagare med funktionshinder och språkliga funktionshinder.

#### Korta kurser

Förutom ovanstående kurser läses också s.k. korta kurser, kurser med en längd om 1–14 kursdagar. Dessa kurser anordnas ofta i samverkan med olika folkrörelser och organisationer.

#### Uppdragsutbildning

Det förekommer även utbildningar och kurser i folkbildningssyfte som inte finansieras med hjälp av gängse statsbidrag, utan istället av uppdragsgivare, s.k. uppdragsutbildningar. Förutom gymnasiala individuella program, utbildningar finansierade genom länsarbetsnämnd/arbetsförmedling, kommuner och AMS finns även ett antal övriga uppdragsutbildningar.

## Övriga variabler

### Kursinriktningar

Varje kurs på folkhögskolan har en huvudsaklig inriktning. Det förekommer ett antal kursinriktningar, förutom de allmänna, inom följande grupper:

- Beteendekunskap, humaniora
- Estetiska ämnen
- Företagsekonomi, handel och kontor
- Matematik, naturvetenskap
- Medicin, hälso- och sjukvård
- Samhällsvetenskap
- Språk
- Teknik
- Övriga ämnen (bl.a. idrott, hushålls- och konsumentkunskap)

### Hel/deltidsstudier

Folkhögskolestudierna sker vanligtvis på heltid. Dock förekommer studier även på deltid, antingen 75 eller 50 procents deltid.

Som heltidsstuderande räknas den som deltar i planerat studiearbete omfattande minst 20 60-minuterstimmar per vecka och i genomsnitt fyra 60-minuterstimmar varje dag.

75 procents deltid har den som deltar i planerat studiearbete och med ett genomsnitt av tre 60 minuterstimmar varje kursdag. Den som läser på 50 procents deltid har i genomsnitt två timmar som vardera omfattar 60 minuter varje kursdag.

### Kursdag

Som kursdag räknas dag med planerat studiearbete.

### Deltagarveckor

Antalet deltagarveckor beräknas av SCB med formeln:

$$\frac{\text{Antal kursdagar} * \text{Antal deltagare}}{5}$$

Vid deltid har resultatet multiplicerats med 0,75 respektive 0,50.

### Funktions- och språkliga hinder

Deltagare med funktionshinder har från och med höstterminen 2001 delats in i 12 olika grupper. Indelningen har gjorts av Folkbildningsrådet i samråd med Statens institut för särskilt utbildningsstöd (SISUS). I de fall en deltagare har mer än ett funktionshinder har skolan rapporterat det funktionshinder som inverkar mest på elevens livsföring

- Rörelsehinder
- Synskada
- Hörselskada
- Döv
- Dövblind
- Utvecklingsstörning
- Hjärnskadad i vuxen ålder
- Psykiskt funktionshinder
- Medicinskt funktionshinder
- Asperger, DAMP m.fl
- Dyslexi
- Invandrare med språksvårigheter



### **Invandrare**

Folkbildningsrådets definition av invandrare är här: kursdeltagare som har utländskt medborgarskap eller är födda utomlands. Se Folkbildningsrådets hemsida: [www.folkbildning.se](http://www.folkbildning.se)

### **Ålder**

Ålder redovisas i sex grupper:

- <18 år
- 18–24 år
- 25–29 år
- 30–45 år
- 46–60 år
- >60 år

### **Utbildningsbakgrund**

Denna variabel redovisas också i sex olika grupper:

- Kursdeltagare utan grundskolekompetens
- Kursdeltagare med grundskolekompetens
- Kursdeltagare med grundskolekompetens, men ej avslutad gymnasieskolutbildning
- Kursdeltagare med 2-årig gymnasieskolutbildning. Kan även vara motsvarande utbildning på folkhögskola eller komvux
- Kursdeltagare med 3-årig gymnasieskolutbildning eller motsvarande
- Kursdeltagare med högre utbildning

### **Så görs statistiken**

Uppgiftsinsamling sker fem gånger per år, tre gånger på vårterminen och två gånger på höstterminen. Materialet sänds till SCB via e-post. Statistiken baseras på en totalräknad undersökning och är därmed inte behäftad med urvalsosäkerhet. Det föreligger inget objektbortfall i undersökningen. Det faktum att uppgiftslämnandet ligger till grund för statsbidrag bidrar givetvis till att svarsbenägenheten är god.

Datamaterialet genomgår granskningsåtgärder för att förhindra mätfel. Återkontakt sker med varje folkhögskola så att de kan genomföra kontroll av lämnade uppgifter.

### **Bra att veta**

Till och med 1996 redovisades folkhögskolestatistik per läsår. Från och med 1997 redovisas statistiken per termin.

Statistiken är jämförbar fr.o.m. vårterminen 1997. Uppgifterna redovisas i ett SM om folkhögskolan i juni varje år. Statistik för verksamhetsåret 2002 publiceras i Statistiskt meddelande UF 22 SM 0301, Folkhögskolan vår- och höstterminen 2002, samt i Statistisk årsbok, Fickskolan och i Utbildningsstatistisk årsbok.

### **Annan statistik**

Mer information om statistiken och dess kvalitet ges i en särskild [Beskrivning av statistiken](#) på SCB:s webbplats, [www.scb.se](http://www.scb.se). Ytterligare upplysningar återfinns på Folkbildningsrådets hemsida, [www.folkbildning.se](http://www.folkbildning.se).

## In English

---

### Summary

The first folk high school in Sweden was founded in 1868 and today there is a total of 147 schools spread around the country. Most of them are run by popular organizations while the rest are run by county councils or municipalities. The folk high school is for adults and the schools normally favour the admission of people with short earlier schooling.

Folk high schools have courses on different levels and with differing aims and directions. Every school has long courses, which will qualify for university studies. There is also a large amount of special courses – studies in music, media, theatre and health. The long courses last fifteen days to one or more years. The short courses last from a day or two to fourteen days. All tuition is free of charge.

This report contains data concerning students participating in all courses at folk high schools in Sweden in spring term 2002 and in autumn term 2002.

In spring term, in total 112 800 pupils participated at folk high school courses, of which 27 300 pupils in long courses with a duration of at least 15 days and in the autumn term in total 116 100 pupils and of which 26 600 in long courses. In short courses (1–14 days) spring term 2002 78 500 students and in autumn term 2002 81 900 students were involved. Respectively 5 100 students in spring term and 6 000 students in autumn term participated in courses commissioned by outside bodies apart from the Swedish National Council of Adult Education.

### List of tables

Explanation of symbols	11
A. Participants in State subsidy folk high school courses in spring and autumn term 2002	11
B. Type of course by study weeks, participants and term, member and per cent	14
B1. Participants in folk high school courses in spring term 2002 by type of course	15
B2. Participants in folk high school courses in autumn term 2002 by type of courses	16
C1. Folk high schools' activities	17
C2. Local government assignment activity for the Adult Education Initiative	17
D. Participants in folk high school courses spring and autumn term 2002	18
E. Disabled participants in State subsidy folk high school courses spring and autumn term 2002 by type of course and disability	19
F. Participants in folk high school courses in spring and autumn term 2002 by county and school-owner group	20
G. Participants in folk high school courses in spring term 2000 to autumn term 2002	21
H. Activity report spring term 2002	22
I. Activity report autumn term 2001	30

## List of terms

allmän kurs	general course, mainly in liberal arts
antal	number
arbetsförmedling (af)	public employment office
budgetår	financial year
deltagare	participants
deltagarveckor	study weeks
därav	of which
elever	pupils, students
folkbildning	popular education
Folkbildningsrådet	Swedish National Council of Adult Education
folkhögskola	folk high school
fördelade	distributed
funktionshinder	disability
huvudmannagrupp	school-owner group
hösttermin	autumn term
inriktning	specialization
jämförelse	comparison
kommun	municipality
kunskapslyftet	Adult education initiative
kurs	course
kurstyp	type of course
kvinnor	women
kön	gender
landsting	County council
lokalisering	localization
län	county
länsarbetsnämnd (LAN)	County Labor Market Board
läsåår	school year
män	men
samtliga	total
statsbidragsberättigade	state subsidy
särskild kurs	special course
termin	term
tidigare utbildning	previous education
vecka	week
vårtermin	spring term
ålder	age